

## Содержание

<b>О БАНКЕ</b>	<b>2</b>
<b>МИССИЯ</b>	<b>2</b>
<b>ФИЛОСОФИЯ БАНКА</b>	<b>3</b>
<b>СТРАТЕГИЯ РАЗВИТИЯ</b>	<b>3</b>
<b>ОСНОВНЫЕ ПОКАЗАТЕЛИ</b>	<b>4</b>
<b>ДЕЯТЕЛЬНОСТЬ БАНКА</b>	<b>8</b>
<b>КОНТАКТНАЯ ИНФОРМАЦИЯ</b>	<b>13</b>
<b>ЗАКЛЮЧЕНИЕ НЕЗАВИСИМОГО АУДИТОРА</b>	<b>14</b>
<b>ОТЧЕТ О ФИНАНСОВОМ ПОЛОЖЕНИИ</b>	<b>16</b>
<b>ОТЧЕТ О СОВОКУПНОМ ДОХОДЕ</b>	<b>17</b>
<b>ОТЧЕТ О ДВИЖЕНИИ ДЕНЕЖНЫХ СРЕДСТВ</b>	<b>18</b>
<b>ОТЧЕТ ОБ ИЗМЕНЕНИЯХ В КАПИТАЛЕ</b>	<b>20</b>
<b>СВЕДЕНИЯ О СОБЛЮДЕНИИ ЭКОНОМИЧЕСКИХ НОРМАТИВОВ</b>	<b>21</b>
<b>ПОЯСНИТЕЛЬНАЯ ЗАПИСКА</b>	<b>22</b>

## ОАО «Халык Банк Кыргызстан»

### О банке

ОАО «Халык Банк Кыргызстан» является дочерним банком АО «Народный Банк Казахстана». В 2004 году АО «Народный Банк Казахстана» приобрел 100 процентов акций АООТ «Кайрат Банк», единственным акционером которого являлось Правительство Кыргызской Республики. После покупки акций была произведена перерегистрация официального названия АООТ «Кайрат Банк» на ОАО «Халык Банк Кыргызстан» (далее – Банк).

Банк имеет статус универсального банка и осуществляет свою деятельность на основании банковских лицензий Национального банка Кыргызской Республики № 044 (осуществление операций в национальной валюте) и № 044/1 (осуществление операций в иностранной валюте). Банк оказывает широкий спектр услуг частным и корпоративным клиентам, как резидентам, так и нерезидентам Кыргызской Республики.

Банк является участником системы защиты депозитов в соответствии с Законом Кыргызской Республики «О защите банковских вкладов (депозитов)».

В настоящее время ОАО «Халык Банк Кыргызстан» имеет головной офис и четыре филиала в г. Бишкек, по одному филиалу в областных центрах - г. Ош, г. Жалал-Абад, в райцентрах - г. Кара-Балта, г. Чолпон-Ата, г. Кара-Суу и сберегательные кассы в г.г. Бишкек, Ош, Узген и Жалал-Абад.

ОАО «Халык Банк Кыргызстан» имеет лицензию на предоставление услуг по приему депозитов, кредитованию, проведению валютных операций и является успешным Банком в сфере предоставления банковских (финансовых) услуг населению, организациям и предприятиям, неправительственным учреждениям.

ОАО «Халык Банк Кыргызстан» является членом следующих организаций и ассоциаций:

- Nalyk Group;
- Союз Банков Кыргызстана;
- Кыргызская фондовая биржа.

АО «Народный Банк Казахстана» является лидирующей финансовой группой и лидирующим розничным банком в Республике Казахстан с самой большой базой клиентов и сетью распространения. Народный Банк развивается как универсальная финансовая группа, предлагая широкий спектр услуг (банковские, страховые, лизинговые, брокерские и услуги по управлению активами) своим розничным клиентам, клиентам малого и среднего бизнеса и корпоративным клиентам. Народный Банк также осуществляет свои операции в России и Грузии.

Активы АО «Народный Банк Казахстана» на 01.01.2014 г. составили 2 441,8 млрд. тенге (около 15 млрд. долларов США), собственный капитал – 365,5 млрд. тенге (свыше 2 млрд. долларов США).

### Миссия

Миссией Банка по-прежнему является предоставление надежных и качественных банковских услуг на уровне международных стандартов, обеспечивая тем самым сохранность, эффективное размещение и преумножение средств клиентов и акционеров.

### Философия банка

Стремясь к максимальной открытости, Банк считает важным обнародовать и строго придерживаться в своей деятельности следующих принципов корпоративной политики:

- Осуществление своей деятельности в интересах клиентов и акционеров.
- Безусловное и своевременное выполнение своих обязательств.
- Универсальность, ориентация на предоставление полного спектра банковских услуг как корпоративным, так и индивидуальным клиентам.
- Стремление к наивысшим стандартам обслуживания клиентов, создание атмосферы взаимовыгодного партнерства, защита интересов каждого клиента.
- Развитие новых направлений деятельности и новых продуктов.
- Сочетание инновационной направленности в развитии с взвешенным и обоснованным подходом к инновациям, базирование на принципах адаптивной модели развития.
- Выполнение требований законодательства, этических норм и правил добросовестного ведения бизнеса.
- Нейтралитет по отношению к политическим партиям и объединениям,
- Соблюдение в своей деятельности принципов открытости и демократичности, информационной чистоты и прозрачности.
- Осуществление своей деятельности в соответствии с международными стандартами.
- Создание условий, в которых каждый работник Банка может целиком реализовать свой потенциал.
- Постоянное повышение квалификации и профессиональных навыков персонала Банка.

### Стратегия развития

В 2013 году деятельность Банка была направлена на активизацию кредитных операций, что выразилось в существенном росте кредитного портфеля Банка. За 2013 год кредитный портфель Банка увеличился на 523 млн. сом (на 40 процентов).

На динамику кредитного портфеля оказывали влияние макроэкономическая ситуация в республике и конкурентная среда. В 2013 году экономика республики демонстрирует высокие темпы роста, что частично обусловлено низкой базой прошлого года. Валовой внутренний продукт вырос на 10,5 процента, тогда как за соответствующий период прошлого года наблюдался спад на 0,1 процента. Без учета производства на предприятиях по разработке месторождения “Кумтор” значение данного показателя составило 5,8 и 6,3 процента, соответственно.

Прирост производства промышленности сложился на уровне 34,3 процента (без учета предприятий по разработке месторождения “Кумтор” – 3,5 процента). Таким образом, практически весь прирост промышленного производства обеспечен за счет деятельности предприятий “Кумтор”. В сельском хозяйстве прирост составил 2,9 процента. Высокие темпы прироста наблюдаются в строительстве и торговле (12,4 и 7,0 процента, соответственно). Потребительские цены выросли на 4,0 процента (к декабрю 2012 г.).

В 2013 году сохраняется тенденция нарастания активов банковского сектора, в том числе кредитного портфеля. Постепенно восстанавливается интерес к банковскому сектору, что формирует тенденцию смены

старых собственников и прихода новых инвесторов, которая должна привести к усилению конкуренции. На данный момент в трех коммерческих банках республики введен режим консервации. В некоторых из них возможна смена акционеров, приход новых инвесторов, что может привести к расширению или смене сферы деятельности данных банков.

Учитывая сложившуюся ситуацию в республике, основными целями деятельности Банка на предстоящий период будет дальнейшее развитие кредитных операций и повышение конкурентоспособности Банка.

Банк продолжит расширение каналов продаж, оптимизацию тарифов на услуги, привлечение новых клиентов, создание и поддержание положительного имиджа Банка, деятельность которого направлена на максимальное удовлетворение потребностей различных целевых групп клиентов.

Основными направлениями для дальнейшего развития Банка в среднесрочной перспективе являются:

- Рост объемов кредитования клиентов. Увеличение кредитования субъектов малого и среднего бизнеса, а также предоставление ипотечных и потребительских кредитов населению.
- Минимизация рисков, связанных с банковской деятельностью, сохранение высокого качества кредитного портфеля, обеспечение эффективности работы с проблемными кредитами.
- Сохранение и упрочение рыночных позиций Банка с учетом динамики роста рынка и усиления конкуренции на финансовом рынке.
- Расширение каналов продаж. Развитие и расширение дистанционных каналов продаж, позволяющих наиболее полно удовлетворить растущие потребности клиентов в банковском сервисе.
- Расширение спектра услуг. Максимальное использование возможности предоставления самого широкого набора финансовых услуг через филиальную сеть и сберегательные кассы Банка; развитие услуг, наиболее полно удовлетворяющих потребности клиентов и обеспечивающих рост доходности в целом.
- Развитие информационных технологий, модернизация и доработка основных банковских систем, развитие карточной системы, внутренних баз данных; автоматизация ключевых бизнес-процессов с целью обеспечения надежности, устойчивости и бесперебойной работы всех систем и приложений.
- Развитие персонала Банка, включая совершенствование системы мотивации и оплаты труда, развитие корпоративных ценностей, снижение текучести персонала, работу с кадровым резервом для обеспечения ключевых позиций Банка высококвалифицированными специалистами.

## Основные показатели

На протяжении 2013 года деятельность Банка была направлена на достижение поставленных стратегических целей, в том числе расширение кредитных операций и предоставление клиентам полного спектра банковских услуг на высоком, профессиональном уровне.

Взвешенная политика и эффективная работа Банка позволили по итогам 2013 года получить чистую прибыль в размере 83,4 млн. сом (по итогам 2012 года прибыль составляла 55,9 млн. сом). Активы составили 2,7 млрд. сом. Собственный капитал ОАО «Халык Банк Кыргызстан» составил 945,5 млн. сом.

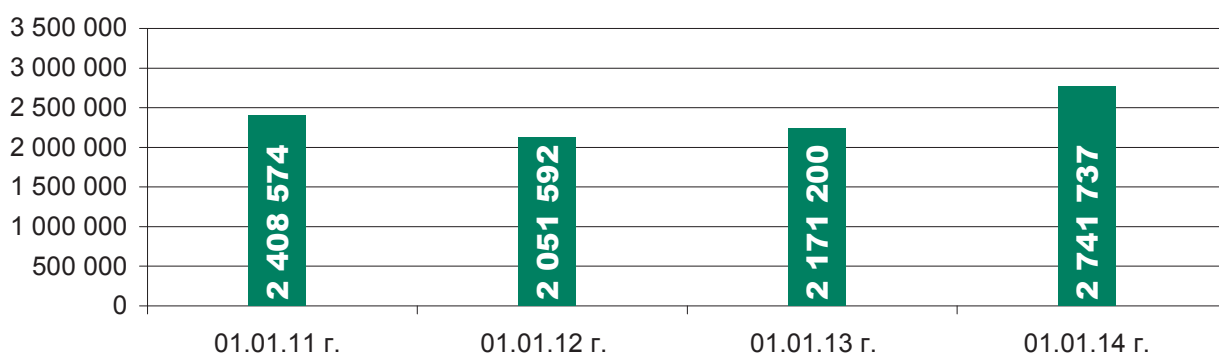
В целях регулирования деятельности коммерческих банков Национальным банком Кыргызской Республики установлены обязательные для выполнения экономические нормативы. В их число включаются нормы, обеспечивающие экономическую стабильность кредитных институтов за счет поддержания мини-

мального размера и достаточности капитала банка, его ликвидности и платежеспособности, а также регулирования риска при совершении тех или иных банковских операций.

На протяжении отчетного периода Банком выполнялись все экономические нормативы и требования действующего законодательства Кыргызской Республики.

В 2013 году ОАО «Халык Банк Кыргызстан» осуществлял свою деятельность в рамках стратегии, определенной акционерами Банка. Работа Банка была направлена на дальнейший рост кредитного портфеля, повышение качества обслуживания клиентов, расширение спектра оказываемых услуг, а также на снижение рисков и поддержание качества кредитного портфеля на высоком уровне.

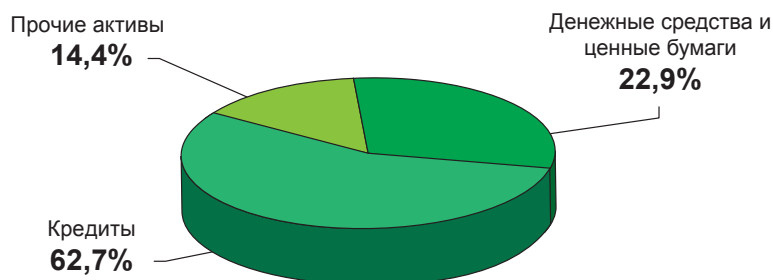
### Активы, тыс. сом



Увеличение активной части баланса Банка произошло в основном за счет роста кредитного портфеля, доля которого в структуре активов составляет 62,7%.

Положительные сдвиги в экономике республики в 2013 году, повышение деловой активности клиентов позволили Банку увеличить кредитный портфель, который по состоянию на 1 января 2014 года составил 1 827,1 млн. сом. По сравнению с началом отчетного года кредитный портфель увеличился на 522,6 млн. сом или на 40,1 процента.

### Структура активов, %



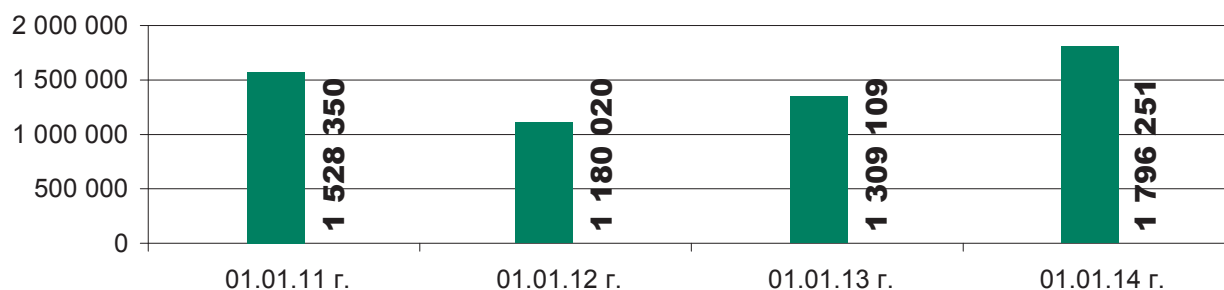
В 2013 году Банком вносились коррективы в порядок осуществления кредитных операций в части повышения привлекательности условий кредитования для клиентов. Основным приоритетом кредитной политики Банка являлось кредитование и поддержка малого и среднего бизнеса, а также розничное кредитование.

По состоянию на 1 января 2014 года основная доля кредитного портфеля приходилась на кредитование субъектов МСБ – 46,1%, на розничные кредиты приходится 40,3 процента (в т.ч. ипотечные и потребительские кредиты), и кредиты, предоставленные корпоративным клиентам – 13,6 процента.

Как и прежде в своей кредитной политике Банк ориентируется на кредитование предприятий и организаций различных отраслей экономики, придерживаясь принципов диверсификации вложений денежных средств, минимизации кредитных рисков и получения стабильного дохода, не зависящего от складывающейся конъюнктуры в отдельных отраслях экономики республики.

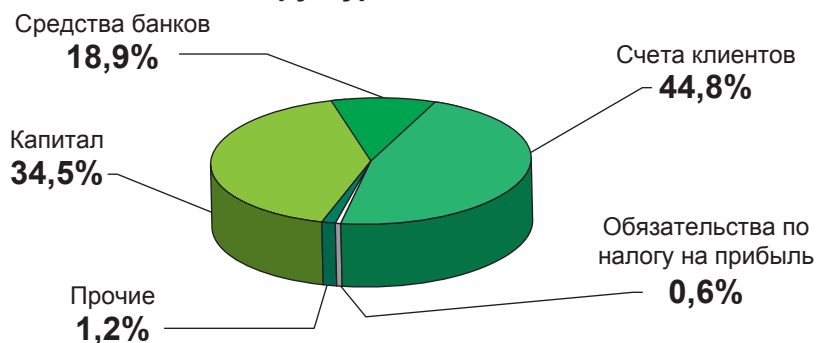
По состоянию на 01.01.2014 г. остаток средств по статье «Счета клиентов» составил 1 227,3 млн. сом, или 68,3 процента от общего объема обязательств Банка. За 2013 год этот показатель увеличился на 21,4 процента или на 216,0 млн. сом.

**Обязательства, тыс. сом**



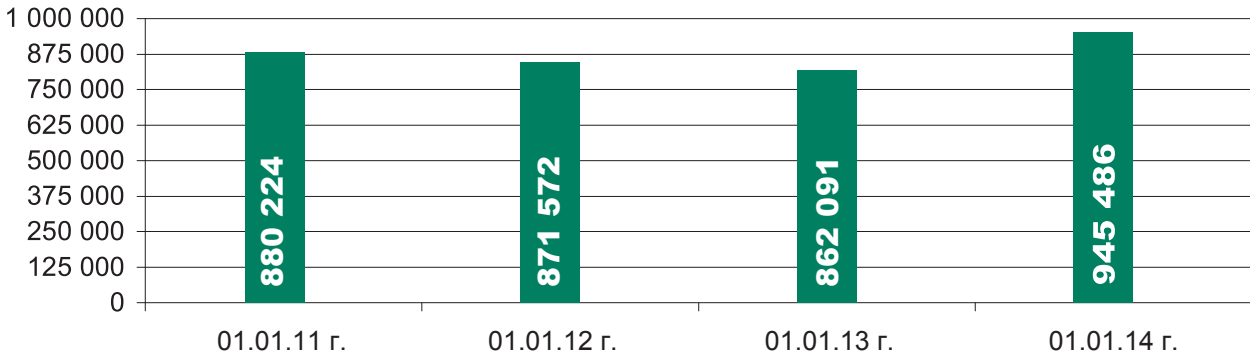
Величина собственных средств (капитала) Банка на 1 января 2014 года составила 945,5 млн. сом. Доля капитала в структуре пассивов Банка снизилась до 34,5 процента (снижение на 5,2 процентных пункта).

**Структура пассивов, %**



Уставный капитал ОАО «Халык Банк Кыргызстан» за отчетный период не изменился и составляет 534,2 млн. сом.

### Капитал, тыс.сом



По итогам 2013 года чистая прибыль Банка после налогообложения составила 83,4 млн. сом. Возвратность на активы составила 3,4 процента, возвратность на капитал – 9,2 процента. В среднем по банковской системе эти показатели составили 2,8 процента и 18,0 процента, соответственно.

Основные цели и задачи, достигнутые Банком в 2013 году:

- улучшение основных финансовых показателей деятельности Банка по сравнению с предыдущим годом;
- увеличение темпов кредитования клиентов при сохранении качества кредитного портфеля на высоком уровне;
- дальнейшее наращивание клиентской базы за счет предоставления качественных услуг, что выразилось в росте депозитной базы;
- принята в эксплуатацию новая автоматизированная банковская система на базе современного программного обеспечения, обеспечивающая безопасность ее работы и повышение уровня сервиса;
- сохранение традиции оказания благотворительной помощи, признавая свою социальную ответственность перед обществом;
- поддержание высокого уровня профессионализма персонала в соответствии с действующей кадровой политикой Банка.

## Деятельность Банка

### Услуги и продукты

ОАО «Халык Банк Кыргызстан» является универсальным финансово-кредитным учреждением, предлагающим клиентам все основные виды банковских продуктов, представленных на рынке финансовых услуг республики, включая обслуживание частных лиц, индивидуальных предпринимателей, корпоративных клиентов и финансовых организаций.

Использование автоматизированной системы SWIFT позволяет значительно повысить качество обслуживания клиентов Банка, а также осуществлять денежные переводы по всему миру по поручению клиентов за короткий промежуток времени. Данная платежная система является ведущей международной системой в сфере финансовых телекоммуникаций, обеспечивающая оперативную, безопасную и абсолютно надежную передачу финансовых сообщений по всему миру.

Постоянным преимуществом Банка на протяжении всего периода его деятельности являются развитые корреспондентские отношения со многими банками мира. На конец 2013 года Банк поддерживал корреспондентские отношения с 8 финансовыми институтами, с помощью которых активно проводились финансовые операции на валютном и денежном рынках.

Корреспондентские отношения установлены с банками, обладающими высоким рейтингом международных рейтинговых агентств:

- Deutsche Bank AG;
- Deutsche Bank Trust Company Americas;
- АО «Народный Банк Казахстана»;
- АО ДБ «Банк Китая в Казахстане»;
- АО «Сбербанк России»;
- АКБ «Русславбанк» (ЗАО);
- ОАО «НБК-Банк»;
- АКБ «Инвестторгбанк» (ОАО).

В целях расширения и диверсификации ресурсной базы Халык Банк проводил активную работу в области привлечения вкладов. Расширение и укрепление ресурсной базы за счет депозитов клиентов является приоритетным направлением деятельности. Вкладчики Банка могут выбрать наиболее удобную схему сохранения и приумножения своих накоплений. Банк представляет клиентам гибкую систему депозитных вкладов в национальной валюте и долларах США на срок от 3 месяцев до нескольких лет. Различные виды депозитов, позволяют выбрать именно тот вклад, который отвечает запросам клиента. Предлагаемая доходность: до 13,0 процентов годовых - в национальной валюте и до 8 процентов годовых - в иностранной валюте.

Банк предоставляет услуги по переводу денежных средств, как по расчетным счетам клиентов, так и без открытия счета. Для обслуживания физических лиц Банк принимает и выдает быстрые денежные переводы без открытия счета по системам «Контакт», «Юнистрим», «Лидер», «Western Union», «Золотая корона», «Money Gram», успешно зарекомендовавшие себя на протяжении нескольких лет. Поскольку Банк заключил договорные отношения с основными лидерами на рынке по международным денежным переводам без от-



крытия счета, планируется проводить работу с действующими системами по привлечению новых клиентов и увеличению объема платежей.

В отчетном году Банк продолжил развитие программы выпуска и обслуживания банковских карт. На конец отчетного года количество карт составило 2 511 единиц.

Банк продолжает успешно развивать эквайринг – услугу, позволяющую предприятиям торговли и сферы обслуживания принимать в качестве оплаты за свои товары и услуги все виды международных банковских карт. В 2013 году Банком проводилась работа по подключению новых торговых точек, задействованных в безналичных платежах. Количество POS-терминалов Банка увеличилось и составило 31 единицу.

Зарплатные проекты Банка обеспечиваются платежными системами VISA, которые предоставляют гораздо больше преимуществ по сравнению с другими банковскими картами. На конец 2013 года на обслуживании в Банке находилось 34 зарплатных проекта. В рамках зарплатных проектов Халык Банк предлагает как обычные дебетовые карты, так и карты с разрешенным овердрафтом сотрудникам предприятий и организаций – клиентов Банка.

В 2013 году Банк продолжил деятельность по развитию безналичных платежей, посредством POS-терминалов и банкоматов, которые находятся в шаговой доступности, т.е. в наиболее удобных местах. Для удобства держателей пластиковых карт в городах присутствия Банка действует 31 POS-терминал и 25 банкоматов. Банкоматы и POS-терминалы установлены в головном офисе, действующих филиалах, различных торговых точках г. Бишкек.

Внедренная Банком система дистанционного обслуживания клиентов (банк-клиент), позволяет клиентам дистанционно, не приходя в Банк, осуществлять любые операции с получением выписок по действующим счетам.

### Кадровая политика

Действующая организационная структура Банка сформирована в соответствии с основными целями стратегии развития Банка и устанавливает четкие уровни ответственности, полномочий и подотчетности. Организационная структура Банка содержит в себе подразделения, отвечающие за основные бизнес-направления, а также подразделения, образующие систему внутреннего контроля, систему управления рисками, мониторинга за проведением платежей.

Кадровая политика Банка направлена на формирование работоспособного коллектива, состоящего из высококвалифицированных сотрудников, способных качественно и своевременно решать стоящие перед Банком задачи.

Для достижения этой цели руководство Банка планомерно проводит работу, направленную на повышение профессионального уровня сотрудников, совершенствование подбора и расстановки кадров, развитие возможностей для дальнейшего карьерного продвижения инициативных и творчески мыслящих сотрудников.

Это достигается эффективной системой подбора специалистов, обладающих высокими морально-психологическими и профессиональными качествами, понимающими цели и задачи, стоящие перед Банком, способными к эффективному взаимодействию с клиентами и коллегами по работе. К подбору специалистов Банк подходит очень ответственно, применяя многоступенчатый отбор. При этом потенциальный сотрудник должен разделять такие основные принципы, как ориентация на клиента, открытость и уважение к клиентам и коллегам, умение работать в команде, стремление к саморазвитию.

По состоянию на конец 2013 года штатная численность персонала Банка составляет 306 штатных единиц. Проводится целенаправленная работа по привлечению на работу в Банк лучших банковских специалистов республики. В течение 2013 г. обучение на различных учебных семинарах прошли 109 сотрудников Банка.

Благодаря продуманной кадровой политике, в Банке сложился высокопрофессиональный, динамичный коллектив, являющийся той основой, которая помогает с каждым годом достигать новых этапов развития и благосостояния Банка и его клиентов.

## Стратегия управления рисками

В области управления рисками Банк руководствуется действующим законодательством Кыргызской Республики, международными стандартами и придерживается Политики по управлению банковскими рисками.

Основной целью стратегии управления рисками является повышение надежности, увеличение стоимости бизнеса Банка, предупреждение негативного влияния внешних и внутренних факторов, повышение адаптивности Банка к изменяющейся внешней среде.

Главной задачей стратегии управления рисками является идентификация, оценка и управление размером и концентрацией рисков, возникающих в процессе деятельности Банка, обеспечение оптимального соотношения рентабельности, ликвидности и надежности.

Стратегия управления рисками включает в себя единую систему ответственности с распределением полномочий, определение и оценку рисков, критические значения рисков.

Совет директоров осуществляет постоянный контроль за уровнем принимаемых рисков и уровнем достаточности капитала, вырабатывает предложения по мероприятиям и планам действий в случаях реализации значимых рисков, влекущих ожидаемые и неожиданные прямые потери либо потерю платежеспособности.

В Банке существует система управления рисками, включающая в себя разработанную и утвержденную методологическую базу, процедуры и систему контроля установленных лимитов. Существующая в Банке система управления и контроля рисков находится в процессе постоянного совершенствования. Банк осуществляет свою деятельность исключительно в правовом поле в рамках установленных нормативных актов в соответствии с требованиями законодательства, регулирующих и надзорных органов.

## Противодействие финансированию терроризма и легализации доходов, полученных преступным путем

Банк осуществляет свою деятельность в соответствии с законодательством Кыргызской Республики по противодействию финансированию терроризма и легализации доходов, полученных преступным путем.

Политика Банка в области противодействия легализации (отмыванию) доходов, полученных преступным путем, и финансированию терроризма направлена на достижение следующих целей:

- реализация государственной политики в области противодействия легализации (отмыванию) доходов, полученных преступным путем, и финансированию терроризма в банковской сфере;
- обобщение опыта международных финансовых учреждений, ведущих кредитных организаций в области противодействия легализации (отмыванию) доходов, полученных преступным путем, и

финансированию терроризма для дальнейшего использования в своей деятельности;

- недопущение вовлечения Банка (сотрудников Банка) в операции клиентов (схемы) с использованием банковских продуктов и услуг в качестве легальных инструментов, используемых для совершения незаконных операций, связанных с легализацией (отмыванием) доходов, полученных преступным путем, и финансированием терроризма;
- защита деловой репутации Банка и клиентов Банка;
- минимизация вероятности возникновения у Банка правового риска.

Специальное подразделение Банка ведет постоянную работу по осуществлению комплексных мер, направленных на противодействие финансированию терроризма и легализации доходов, полученных преступным путем. Для обеспечения бесперебойной работы в данном направлении, подразделениями Банка совершенствуются внутренние положения, регламенты и программное обеспечение Банка.

### Развитие информационных технологий

В условиях высокой динамичности банковского рынка и обостряющейся борьбы за клиентов становится особенно важным определение четкой стратегии своего развития и достижение заданных целей в области информационных систем. Постоянное увеличение конкуренции в секторе банковского обслуживания заставляет Халык Банк искать новые, более перспективные и экономичные пути повышения интенсивности и качества взаимодействия с клиентами. Использование передовых технологий в обслуживании клиентов позволило Банку рационально распределить свои ресурсы, минимизировать издержки, усовершенствовать обслуживание клиентов и повысить качество предлагаемых банковских услуг.

В перспективе развитие информационных и компьютерных систем будет предопределять появление рынка электронных банковских услуг, отличающихся новыми стандартами проведения финансовых операций и качеством обслуживания, а также предоставит новые возможности привлечения и удержания клиентов банков. Исходя из вышеизложенного, Банком продолжается качественное развитие систем дистанционного обслуживания клиентов.

Все информационные системы Банка подвергаются тщательному и регулярному контролю на предмет их надежности и защищенности. Используются механизмы разграничения доступа к информационным системам и данным, установлены новейшие системы антивирусной защиты и обнаружения атак.

### Благотворительность

Благотворительность – важная сторона социальной деятельности Халык Банка. Основными принципами оказания спонсорской и благотворительной помощи являются:

- целесообразность спонсорской деятельности и оказания благотворительной помощи;
- прозрачность и ответственность в принятии решений;
- практическая эффективность спонсорской деятельности и оказания благотворительной помощи;
- системность и преемственность спонсорской деятельности и оказания благотворительной помощи;

На протяжении многих лет Банк оказывает благотворительную помощь и помогает решать социальные проблемы малообеспеченных граждан и социально – реабилитационных учреждений страны. Прошедший год не стал исключением: Банком оказывалась финансовая и материальная помощь детским домам, вете-

ранам, инвалидам, малообеспеченным семьям, больным, требующим финансовой поддержки в лечении и реабилитации.

В целом на благотворительную деятельность и спонсорство в 2013 году было направлено 600 тыс. сом.

Халык Банк на протяжении всей своей истории с особой ответственностью относился к собственной роли в реализации социально значимых мероприятий. И сегодня, когда происходят серьезные изменения как в экономике страны, так и в социальной сфере, мы понимаем, что участие финансовых организаций в ее жизни особенно важно и значимо. Как и прежде, Банк будет поддерживать проекты, патронируемые Халык Банком на протяжении многих лет, на деле подтверждая все принципы социальной ответственности.

### Приоритеты развития

Приоритетные направления деятельности Банка останутся неизменными – предоставление всем группам клиентов полного комплекса современных банковских продуктов и услуг при постоянном внедрении новейших достижений в области информационных технологий, совершенствовании бизнес-процессов и повышении уровня сервиса.

Особое внимание Банк нацелен уделять повышению качества ресурсной базы и ее росту (увеличение сроков и объемов привлеченных средств клиентов), а также качеству активов Банка, в том числе адекватной оценке рисков по выдаваемым кредитам и их минимизации. Клиентская политика Банка по-прежнему будет направлена на расширение клиентской базы, улучшение ее структуры, предложение гибких индивидуальных и стандартных банковских продуктов.

В 2014 году Банк планирует продолжить наращивание кредитного портфеля, что позволит увеличить клиентскую базу и повысить конкурентоспособность Банка. Рост кредитного портфеля будет обеспечен за счет активизации кредитования клиентов по программам кредитования малого и среднего бизнеса, а также розничный и корпоративный бизнес.

В числе приоритетных задач – совершенствование действующей IT-инфраструктуры и ее безопасности. Планируется также уделять большое внимание по разработке новых программ, компонент, функций и отчетов в автоматизированной банковской системе.

Для удобства клиентов Банком планируется дальнейшее расширение сети сберегательных касс, сети банкоматов и POS-терминалов.

Банк, осознавая свою ответственность перед обществом, партнерами и жителями республики намерен и впредь участвовать в проведении социальных мероприятий, оказывать благотворительную и материальную помощь детям, инвалидам, ветеранам и незащищенным слоям населения.

## Контактная информация

Головной офис ОАО «Халык Банк Кыргызстан»:

Адрес: 720033, Кыргызская Республика, г. Бишкек, ул. Фрунзе, 390.

Тел. (+996) (312) 32-35-99, тел./факс (+996) (312) 32-35-98.

E-mail: [halyk@halykbank.kg](mailto:halyk@halykbank.kg)

Internet: [http:// www.halykbank.kg](http://www.halykbank.kg)

Город	Адрес	Телефон	Факс
г. Бишкек	Головной офис ОАО «Халык Банк Кыргызстан», 720033, г. Бишкек, ул. Фрунзе, 390	(0-312) 323 599	(0-312) 323 598
	Филиал «Халык Банк Кыргызстан-Бишкек», 720033, г. Бишкек, ул. Фрунзе, 390	(0-312) 323 232	(0-312) 323 848
	Филиал «Халык Банк Кыргызстан-Юг», 720055, г. Бишкек, ул. Ахунбаева, 119А	(0-312) 561 940	(0-312) 565 066
	Филиал «Халык Банк Кыргызстан-Кенч», 720010, г. Бишкек, ул. Токтогула, 211	(0-312) 901 978	(0-312) 901 988
	Филиал «Халык Банк Кыргызстан-Азия», 720021, г. Бишкек, ул. Шопокова, 101/1	(0-312) 680 253	(0-312) 680 254
г. Кара-Балта	Филиал «Халык Банк Кыргызстан-Жайыл», 722005, г. Кара-Балта, ул. Ленина, 11	(0-3133) 6 32 36	(0-3133) 6 40 08
г. Ош	Филиал «Халык Банк Кыргызстан-Ош», 714000, г. Ош, ул. Ленина, 314	(0-3222) 5 58 00	(0-3222) 4 42 38
г. Жалал-Абад	Филиал «Халык Банк Кыргызстан-Жалалабат», 720908, г. Жалал-Абад, ул. Токтогула, 27	(0-3722) 5 09 83	(0-3722) 5 39 57
г. Кара-Суу	Филиал «Халык Банк Кыргызстан-Карасуу», 715500 г. Кара-Суу, ул. Ленина, б/н	(0-3222) 4 90 00	(0-3232) 5 00 85
г. Чолпон-Ата	Филиал «Халык Банк Кыргызстан-Чолпоната», 722100, г. Чолпон-Ата, ул. Советская, 60/1	(0-3943) 4 23 86	(0-3943) 4 23 41

## Заключение независимого аудитора

### Отчет независимых аудиторов

Акционерам и Совету директоров Открытого акционерного общества «Халык Банк Кыргызстан»:

Мы провели аудит прилагаемой финансовой отчетности Открытого акционерного общества «Халык Банк Кыргызстан» (далее «Банк»), которая включает отчет о финансовом положении по состоянию на 31 декабря 2013 года и отчеты о прибылях и убытках и прочем совокупном доходе, об изменениях в собственном капитале и о движении денежных средств за год, закончившийся на эту дату, а также раскрытие основных принципов учетной политики и прочих пояснений.

### Ответственность руководства за финансовую отчетность

Руководство несет ответственность за подготовку и достоверное представление данной финансовой отчетности в соответствии с Международными стандартами финансовой отчетности, а также за создание системы внутреннего контроля, которую руководство считает необходимой для подготовки финансовой отчетности, не содержащей существенных искажений вследствие недобросовестных действий или ошибок.

### Ответственность аудиторов

Наша ответственность состоит в выражении мнения о достоверности данной финансовой отчетности на основе проведенного нами аудита. Мы провели аудит в соответствии с Международными стандартами аудита. Эти стандарты требуют соблюдения аудиторами этических норм, а также планирования и проведения аудита таким образом, чтобы получить достаточную уверенность в том, что финансовая отчетность не содержит существенных искажений.

Аудит включает проведение процедур, необходимых для получения аудиторских доказательств в отношении числовых показателей и примечаний к финансовой отчетности. Выбор надлежащих процедур основывается на профессиональном суждении аудитора; включая оценку рисков существенного искажения финансовой отчетности вследствие недобросовестных действий или ошибок. Оценка таких рисков включает рассмотрение системы внутреннего контроля за подготовкой и достоверностью финансовой отчетности с целью разработки аудиторских процедур, применимых в данных обстоятельствах, но не для выражения мнения об эффективности системы внутреннего контроля. Аудит также включает оценку надлежащего характера применяемой учетной политики и обоснованности допущений, сделанных руководством, а также оценку представления финансовой отчетности в целом.

Мы считаем, что полученные нами аудиторские доказательства являются достаточным и надлежащим основанием для выражения нашего мнения.

**Мнение**

По нашему мнению, финансовая отчетность достоверно во всех существенных аспектах отражает финансовое положение Открытого акционерного общества «Халык Банк Кыргызстан» по состоянию на 31 декабря 2013 года, а также результаты его деятельности и движение денежных средств за год, закончившийся на эту дату, в соответствии с Международными стандартами финансовой отчетности.

*Deloitte & Touche*

5 Марта 2014 г.

Бишкек, Кыргызская Республика

ОсОО «Делойт и Туш»

ул. Турусбекова, 109/1, офис 504

Кыргызская Республика, Бишкек, 720001

**ОТЧЕТ О ФИНАНСОВОМ ПОЛОЖЕНИИ**

по состоянию на 31 декабря 2013 года (включительно)

ОАО «ХАЛЫК БАНК КЫРГЫЗСТАН», г. Бишкек, ул. Фрунзе, 390

(тыс. сом)

Наименование статьи	31 декабря 2013 г.	31 декабря 2012 г.
<b>Активы</b>		
Денежные средства	141 633	169 775
Денежные средства на счетах в НБКР	174 302	121 044
Средства в банках	203 025	190 148
Ссуды представленные клиентам	1 827 087	1 304 515
Резерв на возможные потери по ссудам клиентов	(108 899)	(105 385)
Чистые ссуды, предоставленные клиентам	1 718 188	1 199 130
Инвестиции в ценные бумаги, удерживаемые до погашения	108 536	140 510
Ценные бумаги, купленные по операциям РЕПО	0	20 037
Основные средства и нематериальные активы	366 294	280 388
Прочая собственность, перешедшая во владение банка	8 337	10 641
Требования по налогу на прибыль	0	860
Финансовые обязательства, отражаемые по справедливой стоимости через прибыли или убытки	0	0
Прочие активы	21 422	38 667
<b>ИТОГО активы</b>	<b>2 741 737</b>	<b>2 171 200</b>
<b>Обязательства</b>		
Средства банков	517 903	245 797
Счета клиентов	1 227 292	1 011 245
Ценные бумаги, проданные по операциям РЕПО		0
Отложенные налоговые обязательства	17 813	11 707
Финансовые обязательства, отражаемые по справедливой стоимости через прибыли или убытки	0	5 022
Прочие обязательства	33 243	35 338
<b>ИТОГО обязательства</b>	<b>1 796 251</b>	<b>1 309 109</b>
<b>Капитал</b>		
Уставный капитал в форме простых акций	534 200	534 200
Нераспределенная прибыль	411 286	327 891
<b>ИТОГО: капитал</b>	<b>945 486</b>	<b>862 091</b>
<b>ВСЕГО: ОБЯЗАТЕЛЬСТВА И КАПИТАЛ</b>	<b>2 741 737</b>	<b>2 171 200</b>

Председатель Правления  
 ОАО «Халык Банк Кыргызстан»



Мамытова К.К.

Начальник Управления бухгалтерского  
 учета и отчетности – главный бухгалтер



Касилина Т.М.



**ОТЧЕТ О СОВОКУПНОМ ДОХОДЕ**

по состоянию на 31 декабря 2013 года (включительно)

ОАО «ХАЛЫК БАНК КЫРГЫЗСТАН», г. Бишкек, ул. Фрунзе, 390

(тыс. сом)

Наименование статьи	31 декабря 2013 г.	31 декабря 2012 г.
<b>ПРОЦЕНТНЫЕ ДОХОДЫ И РАСХОДЫ</b>		
Процентные и аналогичные доходы	314 778	258 880
Процентные и аналогичные расходы	(75 940)	(52 981)
Чистый процентный доход/расход до возмещения (формирования) резерва на возможные потери по ссудам	238 838	205 899
Возмещение (формирование) резерва на возможные потери по ссудам	(3 630)	1 295
<b>ЧИСТЫЙ ПРОЦЕНТНЫЙ ДОХОД/РАСХОД</b>	<b>235 208</b>	<b>207 194</b>
Доходы и комиссионные полученные	39 536	42 645
Расходы и комиссионные уплаченные	(8 880)	(11 075)
Чистая прибыль по операциям с иностранной валютой	15 866	19 321
Полученные дивиденды	0	
Прочие доходы	4 072	6 884
<b>ЧИСТЫЕ НЕПРОЦЕНТНЫЕ ДОХОДЫ</b>	<b>50 594</b>	<b>57 775</b>
Операционные расходы	(194 398)	(185 875)
Прибыль/убыток до формирования резервов на возможные потери по прочим операциям и до налога на прибыль	91 404	79 094
Формирование резервов под обесценение по прочим операциям	2 334	(9 724)
<b>Прибыль до налога на прибыль</b>	<b>93 738</b>	<b>69 370</b>
<b>Налог на прибыль:</b>		
Расходы по налогу на прибыль	(10 343)	(13 501)
<b>Чистая прибыль/убыток</b>	<b>83 395</b>	<b>55 869</b>
<b>Прибыль на одну акцию</b>	<b>78,06</b>	<b>52,29</b>

Председатель Правления  
 ОАО «Халык Банк Кыргызстан»



Мамытова К.К.

Начальник Управления бухгалтерского  
 учета и отчетности – главный бухгалтер



Касилина Т.М.

## ОТЧЕТ О ДВИЖЕНИИ ДЕНЕЖНЫХ СРЕДСТВ

по состоянию на 31 декабря 2013 года (включительно)

ОАО «ХАЛЫК БАНК КЫРГЫЗСТАН», г. Бишкек, ул. Фрунзе, 390

(тыс. сом)

Наименование статьи	31 декабря 2013 г.	31 декабря 2012 г.
<b>Движение денежных средств от операционной деятельности</b>		
Прибыль до налогообложения	93 738	69 370
<i>Корректировки:</i>		
Амортизация основных средств и нематериальных активов	16 943	18 491
(Восстановление резерва)/ формирование резерва под обесценение активов, по которым начисляются проценты	3 630	(1 295)
(Восстановление резерва)/ формирование резерва под обесценение активов, по прочим операциям	(2 334)	9 724
Формирование резервов по активам, предназначенным для продажи		
(Нереализованные прибыль)/убыток по операциям с иностранной валютой	(11 865)	(12 770)
Процентный доход по инвестициям, удерживаемым до погашения	(10 020)	(12 031)
Чистое изменение начисленных процентных доходов и расходов	11 131	382
Убыток от выбытия основных средств	0	0
Чистое изменение прочих начислений	(1 736)	(2 070)
Приток денежных средств от операционной деятельности до изменения операционных активов и обязательств	99 487	69 801
<b>Изменение операционных активов и обязательств</b>		
<b>(Увеличение)/уменьшение активов:</b>		
Ссуды, предоставленные клиентам	(518 512)	(112 463)
РЕПО-операции	20 743	(19 087)
Долгосрочные активы, предназначенные для продажи	5 838	(4 468)
<b>Прочие активы</b>	<b>17 245</b>	<b>(20 290)</b>
<b>Увеличение/(уменьшение) операционных обязательств:</b>		
Средства банков	263 375	5 495
Средства клиентам	212 111	111 819
Финансовые обязательства, отражаемые по справедливой стоимости через прибыли и убытки	(5 022)	5 022
Прочие обязательства	(129)	6 159
Приток денежных средств от операционной деятельности до налогообложения	95 136	41 988
(Налог на прибыль уплаченный)	(2 499)	(13 761)
Чистый (отток)/ приток денежных средств от операционной деятельности	92 637	28 227
<b>Движение денежных средств от инвестиционной деятельности</b>		
Приобретение основных средств и нематериальных активов	(102 849)	(10 609)
Продажа основных средств	0	0
Предоплата за основные средства	0	0
Приобретение инвестиционных ценных бумаг, удерживаемых до погашения	(497 515)	(528 618)

(тыс. сом)

Наименование статьи	31 декабря 2013 г.	31 декабря 2012 г.
Погашение инвестиционных ценных бумаг, удерживаемых до погашения	542 598	488 272
Чистый приток (отток) денежных средств от инвестиционной деятельности:	(57 766)	(50 955)
(Выплаченные дивиденды)	0	(65 350)
Чистые денежные средства от финансовой деятельности	0	(65 350)
Влияние колебаний валютного курса	3 122	5 257
Чистый прирост (уменьшение) денежных средств и их эквивалентов	37 993	(82 821)
<b>Денежные средства и их эквиваленты, на начало года</b>	<b>480 967</b>	<b>563 788</b>
<b>Денежные средства и их эквиваленты на конец периода</b>	<b>518 960</b>	<b>480 967</b>

Председатель Правления

ОАО «Халык Банк Кыргызстан»



Мамытова К.К.

Начальник Управления бухгалтерского  
учета и отчетности – главный бухгалтер



Касилина Т.М.

**ОТЧЕТ ОБ ИЗМЕНЕНИЯХ В КАПИТАЛЕ**

по состоянию на 31 декабря 2013 года (включительно)

ОАО «ХАЛЫК БАНК КЫРГЫЗСТАН», г. Бишкек, ул. Фрунзе, 390

(тыс. сом)

Наименование статьи	31 декабря 2013 г.	31 декабря 2012 г.
<b>Уставный капитал в форме простых акций</b>		
Остаток на начало отчетного периода	534 200	534 200
Выпущенные в отчетном периоде простые акции	0	0
Аннулированные выкупленные простые акции	0	0
Остаток на конец отчетного периода	534 200	534 200
<b>Нераспределенная прибыль</b>		
Остаток на начало отчетного периода	327 891	337 372
Дивиденды объявленные по простым акциям	0	(65 350)
Прибыль (убытки) последнего отчетного периода	83 395	55 869
Корректировка нераспределенной прибыли		
Остаток на конец отчетного периода	411 286	327 891
<b>Всего капитал</b>	<b>945 486</b>	<b>862 091</b>

Председатель Правления  
 ОАО «Халык Банк Кыргызстан»



Мамытова К.К.

Начальник Управления бухгалтерского  
 учета и отчетности – главный бухгалтер



Касилина Т.М.

## СВЕДЕНИЯ О СОБЛЮДЕНИИ ЭКОНОМИЧЕСКИХ НОРМАТИВОВ

по состоянию на 01 января 2014 года

ОАО «ХАЛЫК БАНК КЫРГЫЗСТАН», г. Бишкек, ул. Фрунзе, 390

Наименование экономических нормативов и требований	Обозначение	Фактическое значение норматива	Установленное значение норматива
Максимальный размер риска на одного заемщика	К 1.1	5,6%	не более 20%
	К 1.2	0,3%	не более 15%
	К 1.3	0,6%	не более 30%
	К 1.4	0,7%	не более 15%
Норматив адекватности капитала	К 2.1	47,2%	не менее 12%
	К 2.2	41,8%	не менее 6%
	К 2.3	34,7%	не менее 8%
Норматив ликвидности	К 3	68,4%	не менее 30%

Председатель Правления

ОАО «Халык Банк Кыргызстан»



Мамытова К.К.

Начальник Управления бухгалтерского учета и отчетности – главный бухгалтер



Касилина Т.М.

## ПОЯСНИТЕЛЬНАЯ ЗАПИСКА

### к годовой финансовой отчетности ОАО «Халык Банк Кыргызстан» за 2013 год

**Организация.** Открытое акционерное общество «Халык Банк Кыргызстан» (далее – «Банк») является открытым акционерным обществом и осуществляет свою деятельность в Кыргызской Республике с 1999 года. Банк до конца 2004 года имел юридическое название Акционерное общество открытого типа «Кайрат Банк», который был образован Национальным Банком Кыргызской Республики 16 апреля 1999 года, путем реструктуризации АКБ «Максат».

В марте 2001 года, согласно Постановлению Правительства Кыргызской Республики за № 87 от 9 марта 2001 года, единственным акционером АООТ «Кайрат Банк» стало Правительство КР в лице Государственного комитета Кыргызской Республики по управлению государственным имуществом.

В начале 2004 года Правительством Кыргызской Республики было принято решение о приватизации АООТ «Кайрат Банк». Основной целью приватизации АООТ «Кайрат Банк» являлось привлечение стратегических инвесторов, которые могли бы обеспечить дальнейшее развитие банка, что позволило внести в банковскую деятельность новейшие технологии и опыт зарубежных банков.

АО «Народный Сберегательный Банк Казахстана» объявлен победителем после проведенного тендера по приватизации Банка. Таким образом, 5 октября 2004 года, на Кыргызской Фондовой Бирже была заключена сделка по продаже 340 000 (триста сорок тысяч) шт. простых акций номинальной стоимостью 500 (пятьсот) сомов, что составляет 100% (сто процентов) уставного капитала АООТ «Кайрат Банк» между Государственным комитетом Кыргызской Республики по управлению государственным имуществом и АО «Народный Сберегательный Банк Казахстана», расположенного по адресу: Республика Казахстан, г. Алматы, ул. Абая 109 Б.

В связи с приобретением 100 процентов акций АООТ «Кайрат Банк» одним из лидеров банковского рынка Республики Казахстан АО «Народный Сберегательный Банк Казахстана», 26 ноября 2004 года состоялось внеочередное Акционерное собрание, на котором было принято решение об изменении названия АООТ «Кайрат Банк» на ОАО «Халык Банк Кыргызстан». Банк произвел государственную перерегистрацию юридического лица в Министерстве Юстиции КР (Свидетельство о государственной перерегистрации юридического лица за № 9642-3300-АО (ИУ) от 03 октября 2006 г.).

По форме формирования уставного капитала Банк является Открытым акционерным обществом. ОАО «Халык Банк Кыргызстан», является дочерней компанией АО «Народный Сберегательный Банк Казахстана». Его доля в уставном капитале Банка на 1 января 2014 года составляет 100% - 534 200 (Пятьсот тридцать четыре миллиона двести) тыс. сом.

Деятельность Банка регулируется Национальным Банком Кыргызской Республики (далее – «НБКР») и осуществляется на основании генеральной лицензии номер 044 и 044/1. Основная деятельность Банка включает в себя коммерческую банковскую деятельность, операции с ценными бумагами, иностранной валютой, производными финансовыми инструментами, предоставление ссуд и гарантий и т.д.

В течение прошлых лет Банк не имел права выдавать банковские гарантии, размещать собственные или привлеченные средства от своего имени на условиях, оговоренных с заемщиком, кроме межбанковских кредитов, выданных под залог ГКВ и ОГРЗ. Но, Постановлением Правления Национального Банка КР № 24/6 от 15 сентября 2004 года были сняты ограничения в лицензиях на совершение банковских операций: на выдачу кредитов в национальной и иностранной валютах и на выдачу банковских гарантий.

Зарегистрированный офис Банка располагается по адресу: Кыргызская Республика, г. Бишкек, ул. Фрунзе, 390.

По состоянию на 31 декабря 2013 года на территории Кыргызской Республики работали девять филиалов Банка. «Халык Банк Кыргызстан - Бишкек», «Халык Банк Кыргызстан - Кенч», «Халык Банк Кыргызстан - Азия» и «Халык Банк Кыргызстан - Юг» в г. Бишкек, филиалы «Халык Банк Кыргызстан - Жайыл» в Чуйской области, «Халык Банк Кыргызстан - Ош» в г. Оше, «Халык Банк Кыргызстан - Жалалабат» в г. Жалал-Абад, «Халык Банк Кыргызстан – Чолпоната» в г. Чолпон-Ата, «Халык Банк Кыргызстан - Карасуу» в г. Кара-Суу. Кроме того, в состав «Халык Банк Кыргызстан - Бишкек» включены 2 сберегательные кассы («Берекет», «Табылга»), в состав «Халык Банк Кыргызстан - Ош» включены 2 сберегательные кассы (г. Ош, г. Узген), в состав «Халык Банк Кыргызстан - Жалалабат» включена 1 сберегательная касса (в г. Жалал-Абад).

**По состоянию на 31 декабря 2013 и 2012 гг. акциями Банка владели следующие акционеры:**

Наименование	31 декабря 2013 года, %	31 декабря 2012 года, %
АО «Народный Сберегательный Банк Казахстана»	534 200 000	534 200 000
	100 %	100 %

**Основные принципы бухгалтерского учета.** Настоящая финансовая отчетность Банка была подготовлена в соответствии с Международными стандартами финансовой отчетности («МСФО»), выпущенными Комитетом по Международным стандартам финансовой отчетности, и Интерпретациями, выпущенными Комитетом по интерпретациям международных стандартов финансовой отчетности («КИМСФО»).

Данная финансовая отчетность представлена в тысячах кыргызских сомов (тыс. сом.), если не указано иное. Настоящая финансовая отчетность подготовлена на основе принципа исторической стоимости, за исключением отдельных финансовых инструментов, учтенных по справедливой стоимости.

Бухгалтерский учет ведется в соответствии с законодательством Кыргызской Республики. Прилагаемая финансовая отчетность, составленная на основе бухгалтерских записей, ведущихся в соответствии с кыргызскими правилами бухгалтерского учета, была соответствующим образом скорректирована с целью приведения ее в соответствие с МСФО.

Банком разработана и утверждена Учетная политика, которая регулирует бухгалтерский учет. Учетная политика разработана строго в соответствии с МСФО и другими нормативными актами, регулирующими бухгалтерский учет. В состав Учетной политики входят разработанные и утвержденные политики, которые регулируют учет по отдельным видам операций:

1. Учетная политика ОАО «Халык Банк Кыргызстан».
2. Политика учета аренды в ОАО «Халык Банк Кыргызстан».
3. Политика учета малоценных и быстроизнашивающихся предметов и других товарно-материальных ценностей в ОАО «Халык Банк Кыргызстан».
4. Политика учета по методу начисления в ОАО «Халык Банк Кыргызстан».
5. Политика учета основных средств в ОАО «Халык Банк Кыргызстан».
6. Политика учета нематериальных активов в ОАО «Халык Банк Кыргызстан».
7. Политика учета операций, отражаемых на забалансовых и внесистемных счетах в ОАО «Халык Банк Кыргызстан».
8. Политика учета ценных бумаг в ОАО «Халык Банк Кыргызстан».
9. Политика учета операций в иностранной валюте в ОАО «Халык Банк Кыргызстан».
10. Политика учета капитала в ОАО «Халык Банк Кыргызстан».
11. Политика учета депозитов в ОАО «Халык Банк Кыргызстан».

12. Политика учета кредитов выданных и полученных, активов полученных и переданных в залог, а также прочей собственности, принятой в счет погашения задолженности по выданным кредитам в ОАО «Халык Банк Кыргызстан».
13. Политика формирования финансовой отчетности в ОАО «Халык Банк Кыргызстан».
14. Налоговая учетная политика в ОАО «Халык Банк Кыргызстан».

**Финансовая отчетность.** Финансовая отчетность составлена строго в соответствии с Международными стандартами финансовой отчетности.

**Функциональная валюта.** Функциональной валютой настоящей финансовой отчетности является национальная валюта – кыргызский сом (KGS).

**Обменный курс.** Ниже приведены обменные курсы на конец года, использованные Банком при составлении сводной финансовой отчетности:

Наименование	31 декабря 2013 года	31 декабря 2012 года
Сом / долл. США	49,2470	47,4012
Сом / евро	67,7048	62,6573
Сом / российский рубль	1,5047	1,5607
Сом / казахский тенге	0,3206	0,3145
Сом / английский фунт стерлинг	81,3383	76,2998
Сом / 10 японских иен	4,7086	5,4958

Денежные активы и пассивы, выраженные в иностранной валюте, пересчитываются в сомы по соответствующему обменному курсу на дату составления отчетности. Операции в иностранной валюте отражаются по курсу, действующему на дату операции. Прибыль и убытки от такого пересчета включаются в чистую прибыль по операциям с иностранной валютой.

**Требования, предъявляемые к Банку.** ОАО «Халык Банк Кыргызстан» в целях регулирования деятельности в 2013 году неукоснительно выполнял все требования и экономические нормативы, установленные законодательством и Национальным Банком Кыргызской Республики.

В отношении ОАО «Халык Банк Кыргызстан» и должностных лиц Банка меры воздействия со стороны таких органов надзора и регулирования, как Национальный Банк КР, Государственная комиссия по рынку ценных бумаг, в виде штрафных санкций не применялись.

**Экономическая ситуация.** Основная экономическая деятельность Банка осуществляется в Кыргызской Республике. В связи с тем, что законодательство и нормативные документы, влияющие на экономическую ситуацию в Кыргызской Республике, подвержены частым изменениям, активы и операции Банка могут подвергнуться риску в случае ухудшения политической и экономической ситуации.

**Денежные средства и их эквиваленты.** Денежные средства и их эквиваленты включают денежные средства в кассе, наличные средства в банкоматах и свободные остатки на корреспондентских и депозитных счетах в Национальном Банке Кыргызской Республики.

(тыс. сом)

Наименование	31 декабря 2013 года	31 декабря 2012 года
Наличные средства в кассе	127 746	156 237
Наличные средства в банкоматах	13 889	13 447
Остатки на счетах в Национальном Банке Кыргызской Республики	174 301	121 045
<b>Итого денежные средства и остатки в Национальном Банке Кыргызской Республики</b>	<b>315 935</b>	<b>290 819</b>



Остатки денежных средств в Национальном Банке Кыргызской Республики на 31 декабря 2013 и 2012 гг. включают суммы 108 146 тыс. сом и 89 929 тыс. сом соответственно, представляющие собой обязательные резервы, перечисленные в НБКР. Банк обязан депонировать обязательные резервы в НБКР на постоянной основе.

**Средства в банках.** Учитываются остатки на корреспондентских «Ностро» - счетах в зарубежных Банках.

(тыс. сом)

Наименование	31 декабря 2013 года	31 декабря 2012 года
Корреспондентские счета в других банках	203 279	189 155
Депозиты в залоге в банках и других финансово-кредитных учреждениях	49	1 537
	203 328	190 692
За минусом резерва под обесценение	(303)	(544)
<b>Итого средства в банках</b>	<b>203 025</b>	<b>190 148</b>

**Ссуды, предоставленные клиентам.** Кредитование юридических и физических лиц ОАО «Халык Банк Кыргызстан» начал осуществлять с марта 2005 года. Постановлением Правления Национального Банка КР № 24/6 от 15 сентября 2004 года были сняты ограничения в лицензиях Банка на совершение банковских операций: на выдачу кредитов в национальной и иностранной валютах и на выдачу банковских гарантий, установленные в соответствии с пунктами 2 и 4 постановления Правления НБКР № 34/2 от 22 апреля 1999 года, которые ввелись в силу с момента регистрации передачи 100% пакета акций Банка в собственность АО «Народный Сберегательный Банк Казахстана» (Казахстан) в порядке, установленном законодательством Кыргызской Республики.

Все кредиты, выданные Банком, учитываются на балансе и на внесистемном учете по сумме основного долга на основании заключенных кредитных договоров.

Два раза в месяц Банк производит начисление процентов по всем кредитам, используя программу, разработанную в Операционном дне Банка. Процентный доход по кредитам начисляется с использованием метода эффективной процентной ставки.

В бухгалтерском подразделении ведется аналитический учет выданных кредитов, составляются ведомости по начисленным процентным доходам, которые сверяются с графиками погашения сумм основного долга и начисленных процентов.

Разработанная Банком Кредитная политика обеспечивает качество кредитного портфеля.

Ссуды, предоставленные клиентам, отражаются за вычетом резервов под обесценение.

Кредитование является одним из приоритетных направлений развития Банка и благодаря его Кредитной политике обеспечивается качество его кредитного портфеля.

Кредитный портфель Банка по состоянию на 31 декабря 2013 и 2012 гг. характеризуется следующими данными:

(тыс. сом)

Наименование	На 31.12.2013 г.	На 31.12.2012 г.	Отклонения (+,-)
Ссуды, предоставленные клиентам	1 807 717	1 289 322	518 395
Начисленные проценты по ссудам	19 370	15 193	4 177
Резерв под обесценение	(107 259)	(103 686)	3 573
Резерв по начисленным процентам	(1 640)	(1 699)	(59)
<b>Ссуды, предоставленные клиентам</b>	<b>1 718 188</b>	<b>1 199 130</b>	<b>519 058</b>

По состоянию на 31 декабря 2013 и 2012 гг. ссуды, предоставленные заемщикам, составили 1 807,7 млн. сом и 1 289,3 млн. сом соответственно, значительная часть ссуд (74,7%) была предоставлена заемщикам, осуществляющим свою деятельность в Бишкеке и Чуйской области.

По состоянию на 31 декабря 2013 сумма максимального риска на одного заемщика, не связанного с Банком составила 54,2 млн. сом или 5,6% и 3,3 млн. сом или 0,3% связанного с Банком, что не превышает установленное значения экономического норматива по требованию Национального Банка Кыргызской Республики (не более 20% и 15% соответственно).

По состоянию на 31 декабря 2013 и 2012 гг. в состав ссуд, предоставленных заемщикам, включены ссуды на сумму 105,7 млн. сом (6,2%) и 101,3 млн. сом (8,6%) соответственно, условия которых были пересмотрены. В противном случае эти ссуды были бы просрочены или обесценены.

Просроченная задолженность по сумме основного долга на 31 декабря 2013 года составила – 39,8 млн. сом, с увеличением на 9,3 млн. сом, ее удельный вес в кредитном портфеле составил 2,2%, что ниже на 0,2 пункта против прошлого года.

В приведенной ниже таблице представлен анализ текущей стоимости ссуд, предоставленных клиентам, в разрезе полученного обеспечения.

(тыс. сом)

№ п/п	Наименование	На 31.12.13 г.	Уд. вес в кред. портф.	На 31.12.12 г.	Уд. вес в кред. портф.	Отклоне- ния
						Сумма (+,-)
1	Ссуды, обеспеченные недвижимостью и смежными правами	1 715 857	93,91	1 227 706	94,11	488 151
2	Ссуды, обеспеченные прочими средствами	45 220	2,47	23 477	1,80	21 743
3	Ссуды, обеспеченные товарами в обороте	41 138	2,25	20 820	1,60	20 318
4	Ссуды, обеспеченные денежной наличностью	8 489	0,46	17 472	1,34	-8 983
5	Ссуды, обеспеченные оборудованием	2 066	0,11	498	0,04	1 568
6	Ссуды, обеспеченные транспортными средствами	2 225	0,12	1 750	0,13	475
7	Прочее обеспечение	12 092	0,66	12 792	0,98	-700
<b>8</b>	<b>Итого</b>	<b>1 827 087</b>	<b>100,00</b>	<b>1 304 515</b>	<b>100,00</b>	<b>522 572</b>
	За минусом резерва под обесценение	(108 899)		(105 385)		3 514
	<b>Ссуды, предоставленные клиентам</b>	<b>1 718 188</b>		<b>1 199 130</b>		<b>519 058</b>

Как видно из приведенных данных, наибольший удельный вес занимают ссуды, обеспеченные залогом недвижимости – 1 715,9 млн. сом или 93,91%, которые по сравнению с соответствующим периодом прошлого года как и портфель в целом, увеличились на 522,6 млн. сом или на 28,6%, следующими по удельному весу идут ссуды, обеспеченные залогом прочими средствами – 45,2 млн. сом или 2,5% и 41,1 млн. сом или 2,3% приходится на ссуды, обеспеченные товарами в обороте.

Анализ кредитного портфеля по секторам экономики характеризуется следующими данными:

(тыс. сом)

Виды кредитов по отраслям	На 31.12.2013 г.		На 31.12.2012 г.		Отклонения
	Основной долг и начисленные проценты	Уд. вес	Основной долг и начисленные проценты	Уд. вес	Сумма (+,-)
Торговля	724 904	39,68	493 030	37,79	231 874
Ипотека	579 928	31,74	402 651	30,87	177 277
Потребительский	181 254	9,92	152 259	11,67	28 995
Промышленность	72 215	3,95	83 331	6,39	-11 116
Строительство	48 808	2,67	34 395	2,64	14 413
Сельское хозяйство	22 864	1,25	25 258	1,94	-2 394
Прочие	197 114	10,79	113 591	8,71	83 523
<b>Итого</b>	<b>1 827 087</b>	<b>100,00</b>	<b>1 304 515</b>	<b>100,00</b>	<b>522 572</b>
За минусом резерва под обесценение	(108 899)		(105 385)		3 514
<b>Итого ссуды, предоставленные клиентам</b>	<b>1 718 188</b>		<b>1 199 130</b>		<b>519 058</b>

Как видно из приведенных данных, остаток задолженности по ссудам, предоставленным Банком по сравнению с прошлым годом увеличился на 519,1 млн. сом или 30,21% и составил на конец отчетного периода 1 718 188 тыс. сом, в том числе увеличение произошло почти по всем секторам экономики: торговля – на 231,9 млн. сом, ипотека – на 177,3 млн. сом, потребительские кредиты – на 28,9 млн. сом, уменьшилось: сельское хозяйство – на 2,4 млн. сом, промышленность – на 11,1 млн. сом.

Ссуды, выданные физическим лицам характеризуются следующими данными:

(тыс. сом)

Виды кредитов по отраслям	На 31.12.2013г.	Уд. вес в кред. портф. физ. лиц	На 31.12.2012г.	Уд. вес в кред. портф. физ. лиц	Отклонения
					Сумма (+,-)
Ипотечное кредитование	579 928	76,19	402 651	70,11	177 277
Потребительские кредиты	181 254	23,81	171 664	29,89	9 590
<b>Итого</b>	<b>761 182</b>	<b>100,00</b>	<b>574 315</b>	<b>100,00</b>	<b>186 867</b>
Кредитный портфель по Банку за минусом резерва под обесценение	1 718 188		1 199 130		519 058
За минусом резерва под обесценение	28 652		29 224		
<b>Итого ссуды, предоставленные клиентам</b>	<b>732 530</b>		<b>545 091</b>		

По состоянию на 31 декабря 2013 года ссуды, предоставленные физическим лицам, составили 761 182 тыс. сом или 41,7% от кредитного портфеля Банка, и увеличилось против прошлого года на 186 867 тыс. сом или 24,5%.

Из общего портфеля выданных кредитов физическим лицам по-прежнему наибольший удельный вес занимают ссуды, выданные на ипотеку – 579 928 тыс. сом (76,19%), кредиты, выданные на потребительские нужды населению, составляют – 181 254 тыс. сом (23,81%).

В отчетном периоде Банком предоставлялись кредиты инсайдерам.

Кредиты инсайдерам Банка характеризуются следующими данными:

(тыс. сом)

Наименование	На 31.12.2013 г.		На 31.12.2012 г.		Отклоне- ния
	Основной долг	Уд. вес в кредитном портфеле	Основной долг	Уд. вес в кредитном портфеле	Сумма (+,-)
Ссуды, предоставленные клиентам	11 095	0,6	12 322	0,9	-1 227
Резерв под обесценение ссуд, предоставленных клиентам	(221)		(249)		-28
<b>Итого ссуды, предоставленные клиентам</b>	<b>10 874</b>	<b>0,6</b>	<b>12 073</b>	<b>0,9</b>	<b>-1 199</b>

Так, по состоянию на 31 декабря 2013 г. ссуды, предоставленные инсайдерам Банка, составили 11,1 млн. сом или 0,6% от кредитного портфеля Банка, в том числе:

- ссуды, выданные ключевому управленческому персоналу, составили - 5,2 млн. сом или 46,4% общей суммы по инсайдерам,
- ссуды, выданные прочим связанным сторонам, составили - 5,9 млн. сом или 53,6% общей суммы по инсайдерам.

Кредиты аффилированным лицам в 2013 г. Банк не предоставлял.

**Списание предоставленных ссуд.** По состоянию на 31 декабря 2013 г. прочая собственность Банка состоит из объектов недвижимости, принятой в счет погашения кредитной задолженности. Общая сумма прочей собственности по состоянию на 01.01.2014 год составляет 26 977 тыс. сом и состоит из следующих объектов:

(тыс. сом)

Наименование	31 декабря 2013 года	31 декабря 2012 года
Нежилые помещения	10 525	4 385
Жилые дома	8 015	9 722
Права пользования землей	6 484	20 668
Квартиры	1 953	14 981
<b>Итого:</b>	<b>26 977</b>	<b>49 756</b>
За минусом резерва под обесценение	(18 640)	(39 115)
<b>Активы, предназначенные для продажи</b>	<b>8 337</b>	<b>10 641</b>

В соответствии с требованиями Национального Банка Кыргызской Республики, на прочую собственность создан резерв в сумме 18 640 тыс. сом. Балансовая стоимость прочей собственности составляет 8 337 тыс. сом.

Объекты прочей собственности на балансе Банка отражаются по наименьшей из справедливой стоимости (за вычетом расходов на продажу) и балансовой стоимостью кредита (за вычетом резервов под обесценение).

Объекты прочей собственности Банк намеревается продать для возмещения суммы основного долга и процентов по кредиту в течение 12 месяцев с момента принятия на баланс Банка.

**Резерв под обесценение.** Банк создает резерв под обесценение по финансовым активам, когда существует объективное свидетельство обесценения финансового актива или группы активов. Резерв под обесце-

нение финансовых активов представляет собой разницу между балансовой стоимостью актива и текущей стоимостью прогнозируемых будущих денежных поступлений. Если в последующем периоде величина обесценения снижается, и такое снижение можно объективно связать с событием, произошедшим после признания обесценения, то ранее признанный убыток от обесценения восстанавливается с корректировкой счета резерва.

Расчет резерва под обесценение производится на основании анализа активов, подверженных рискам, и отражает сумму, достаточную, по мнению руководства, для покрытия произошедших потерь. Резервы рассчитываются на основе индивидуальной оценки активов, подверженных рискам для финансовых активов, которые являются существенными.

Изменение резервов под обесценение относится на счет прибылей и убытков. Отраженные в консолидированном балансе активы уменьшаются на величину созданных резервов. Факторы, которые Банк оценивает при определении того, является ли свидетельство об убытке от обесценения объективным, включают информацию о ликвидности заемщиков или эмитентов, платежеспособности и подверженности, финансовым рискам, уровне или тенденции неплатежеспособности в отношении аналогичных финансовых активов, общей экономической ситуацией и справедливой стоимости обеспечения и гарантий. Эти и другие факторы по отдельности или в совокупности представляют в значительной степени объективное свидетельство для признания убытка от обесценения финансового актива или группы финансовых активов.

Классификацию кредитов, забалансовых обязательств и расчет РППУ Банк производит в соответствии с Положением о классификации активов и соответствующих отчислениях в резерв на покрытие потенциальных потерь и убытков (РППУ).

РППУ формируется в валюте, соответствующей валюте учета кредитов и забалансовых обязательств, числящихся на балансе, и создается за счет расходов Банка.

Размер резерва зависит от классификации кредитов, которая производится в конце каждого месяца с учетом количественных и качественных характеристик по каждому заемщику.

Общий РППУ создается по неклассифицированным кредитам (нормальные, удовлетворительные и под наблюдением), специальный РППУ создается по классифицируемым кредитам (субстандартные, сомнительные и потери).

По состоянию на 31 декабря 2013 и 2012 гг. резерв сформирован в полном объеме, кредитный портфель (без проданной в рассрочку объектов прочей собственности) классифицирован следующим образом:

(тыс. сом)

Группа кредитов согласно классификации	Ссудная задолж. на 31.12.13 г.	Уд вес в кред. портф. (%)	Сумма резерва	Ссудная задолж. на 31.12.12 г.	Уд вес в кред. портф. (%)	Сумма резерва
Нормальные	36 416	2,0	0	50 138	4,2	0
Удовлетворительные	1 588 873	87,0	31 777	924 210	77,1	20 592
Под наблюдением	48 151	2,6	2 409	56 719	4,7	2 839
Субстандартные	27 892	1,5	6 974	28 911	2,4	7 235
Сомнительные	117 142	6,4	58 572	130 242	10,9	65 809
Потери	8 613	0,5	9 167	8 910	0,7	8 910
<b>Итого</b>	<b>1 827 087</b>	<b>100</b>	<b>108 899</b>	<b>1 199 130</b>	<b>100</b>	<b>105 385</b>

В составе нормальных кредитов числятся кредиты, выданные физическим лицам на потребительские

цели с принятием на депозит 10-20% от суммы выданного кредита и кредиты, выданные физическим лицам на ипотечное кредитование с принятием на депозит от 30 до 50% от суммы выданного кредита. По данным видам кредитов, разница между суммой выданного кредита и суммой, находящейся на депозитном счете проклассифицирована как кредит нормальный.

Списанные кредиты на внесистемном учете по состоянию на 31 декабря 2013 г. составили:

- по списанным кредитам – 6,2 млн. сом;
- по списанным процентам – 1,2 млн. сом;
- по списанным штрафам – 2,9 млн. сом.

Изменения в РППУ по кредитам за отчетный период характеризуются следующим: (тыс. сом)

Ссуды, предоставленные клиентам	Год, закончившийся 31 декабря 2013 года	Год, закончившийся 31 декабря 2012 года
На начало года	105 385	111 994
Восстановление резервов	3 630	(1 295)
Списание активов	(116)	(5 314)
<b>На конец года</b>	<b>108 899*</b>	<b>105 385*</b>

\* С учетом начисленных процентов.

По состоянию на 31 декабря 2013 года остаток отчислений в РППУ с учетом классификации кредитов составил 108 899 тыс. сом (6,3% от кредитного портфеля), в том числе «Специальный РППУ» - 74 712 тыс. сом (4,3%) и «Общий РППУ» - 34 187 тыс. сом (2%).

Кроме того, в отчетном периоде на баланс Банка принято залоговое обеспечение заемщиков, не выполнивших своих обязательств перед Банком, в части погашения кредита.

Стоимость залога, принятого в собственность Банка, определяется как наименьшая из чистой стоимости кредита или рыночной (справедливой) стоимости передаваемого залога.

После первоначального признания в балансе, прочая собственность Банка, принятая в погашение актива, сразу классифицируется как субстандартная.

Так по состоянию на 31 декабря 2013 г. сумма принятого на баланс Банка залогового обеспечения составила 26,9 млн. сом, что на 22,8 млн. сом или на 46% ниже уровня прошлого года.

По состоянию на 31 декабря 2013 года РППУ по прочей собственности Банка составил 18 640 тыс. сом.

В отчетном периоде в соответствии с Политикой придания статуса неначисления процентного дохода по кредитам, несущим в себе кредитный риск, Кредитными комитетами соответствующего уровня принимались решения о прекращении начисления процентов по кредитам, имеющим просроченную задолженность по основному долгу и процентам свыше 90 дней, и дальнейшее начисление процентов производил на внесистемном учете, либо было прекращено. При этом на просроченные начисленные проценты на балансе создан 100% резерв по потенциальным резервам.

На конец отчетного периода на забалансовых счетах для учета банковской гарантии числится 8 гарантий на сумму 9,8 млн. сом. Все гарантии обеспечены денежными средствами, находящимися на депозитном счете в Банке в размере 100 процентов от суммы гарантии, резерв на них не создавался.

Созданные резервы Банк поддерживает на уровне, достаточном для погашения возможных потерь по активам Банка.

**Инвестиции, имеющиеся в наличии для продажи.** Инвестиции, имеющиеся в наличии для продажи,

содержат в себе и капитальные ценные бумаги кыргызских компаний и представлены следующим образом:

Акции	Доля собственности %	31 декабря 2013 года (тыс. сом.)	Доля собственности %	31 декабря 2012 года (тыс. сом.)
ЗАО КФБ	4,0564 %	1 104,0	4,0564 %	1 104,0
СИФ «Кыргыз Инвест»	2,7714 %	51,7	2,7714 %	51,7
ОАО «Северэлектро»	0,00768 %	36,0	0,00768 %	36,0
АО «Востокэлектро»	0,00768 %	12,2	0,00768 %	12,2
АО «Ошэлектро»	0,00768 %	13,5	0,00768 %	13,5
ОАО «Жалалабатэлектро»	0,00768 %	14,8	0,00768 %	14,8
ОАО «Бишкектеплосеть»	0,00768 %	29,1	0,00768 %	29,1
ОАО «Электрические станции»	0,00768 %	352,0	0,00768 %	352,0
ОАО «НЭСК»	0,00768 %	127,0	0,00768 %	127,0
<b>За вычетом резервов под обесценение</b>		<b>1 740,3</b>		<b>1 740,3</b>
<b>Итого инвестиции, имеющиеся в наличии для продажи</b>		<b>0</b>		<b>0</b>

В течение 2013 года переклассификация акций из одной категории в другую не проводилась, так как они не имели твердой котировки на рынке ценных бумаг. На 1.01.2014 года на данные ценные бумаги созданы 100% РППУ и составили 1 740,3 тыс. сом. Дивиденды от вложений в акции компаний в отчетном году составили 18,2 тыс. сом.

**Инвестиции, удерживаемые до погашения.** Инвестиции, удерживаемые до погашения, представлены следующим образом:

Наименование	Процентная ставка к номиналу %	31 декабря 2013 года (тыс. сом.)	Процентная ставка к номиналу %	31 декабря 2012 года (тыс. сом.)
<b>Долговые ценные бумаги</b>				
ГКО (эмитент МФ КР)				
За вычетом резервов под обесценение				
Итого инвестиции, удерживаемые до погашения				
ГКВ (эмитент МФ КР)				
- 6 месячные			7,09%	49 358
- 12 месячные	9,480%	108 536	9,50%	21 256
Ноты Правительства КР			2,66%	69 896
За вычетом резервов под обесценение		0,00		0,00
<b>Итого ценные бумаги, удерживаемые до погашения</b>		<b>108 536</b>		<b>140 510</b>

Основной целью Банка при инвестировании в долговые ценные бумаги является обеспечение эффективного использования данных ценных бумаг в качестве инструмента финансового рынка. При реализации данной политики Банк придерживается следующих требований:

- соблюдение уровня ликвидности Банка;
- обеспечение минимальных рисков по операциям с ценными бумагами;
- формирование оптимального объема портфеля ценных бумаг;
- максимизация доходности портфеля ценных бумаг.

Общая стоимость портфеля Банка в ценных бумагах на 1 января 2014 года в сравнении с предыдущим

годом уменьшена на 32 млн. сом и составила 108,5 млн. сом.

В соответствии с Политикой учета ценных бумаг в ОАО «Халык Банк Кыргызстан», балансовая стоимость ценных бумаг определяется, как стоимость ценной бумаги на момент приобретения или после переоценки за вычетом дисконта, премии, амортизации или суммы ухудшения по данной ценной бумаге.

При амортизации дисконта по государственным ценным бумагам применялся метод эффективного процентного дохода.

Определение рыночной стоимости ценных бумаг, находящихся в портфеле ценных бумаг проводилось по методу интерполяции через доходность, выраженную в простых процентных ставках еженедельных аукционов ГКВ.

В 2013 году процентные доходы от портфеля ценных бумаг Банка составили 10 млн. сом, что на 2 млн. сом меньше в сравнении с 2012 г.:

(тыс. сом)

Наименование	2013 год	2012 год
<b>Доходы, в т.ч</b>	<b>10 020</b>	<b>12 031</b>
Процентные доходы по удерживаемым до погашения долговым обязательствам	9 277	11 118
Процентный доход по годным для продажи долговым обязательствам кыргызских компаний	0	0
Процентный доход по операциям РЕПО - соглашения	743	913
<b>Расходы, в т.ч.</b>		
Процентный расход по операциям РЕПО - соглашения	65	59

В портфеле ценных бумаг Банка наибольшую сумму процентных доходов составляют доходы от ГКВ, которые являются одной из ликвидных статей баланса, приносящих стабильные доходы, размер которых прямо пропорционален объему и доходности портфеля. Основными направлениями работы Банка с ГКВ являются:

1. Первичный рынок – аукционы НБ КР по размещению ГКВ;
2. Вторичный рынок – операции ГКВ на межбанковском рынке (РЕПО, межбанковские кредиты).

В 2013 году Банк активно проводил сделки «РЕПО» с государственными казначейскими векселями, что дало возможность привлечь относительно дешевые дополнительные ресурсы. Всего обороты по покупке/продаже ценных бумаг по РЕПО – соглашению на вторичном рынке составили 550 636 тыс. сом, по которым процентные доходы составили 743 тыс. сом, а процентные расходы 65 тыс. сом. По состоянию на 01.01.2014 года остатков активов по сделкам «РЕПО» нет.

**Основные средства.** Учет основных средств в ОАО «Халык Банк Кыргызстан» ведется в соответствии с требованиями Международных стандартов финансовой отчетности, а также регламентирован внутренними локальными нормативными актами ОАО «Халык Банк Кыргызстан» в т.ч. Политикой Учета основных средств в ОАО «Халык Банк Кыргызстан».

Основные средства в ОАО «Халык Банк Кыргызстан» классифицируются по следующим группам:

- Здания и сооружения;
- Мебель и оборудование;
- Компьютерное оборудование;
- Земля;
- Транспорт.

Первоначальное признание основных средств производится по себестоимости, включающей в себя пер-



воначальную стоимость, стоимость прямых сопутствующих затрат и другие не возмещаемые сборы и налоги.

После первоначального признания учет основных средств ведется по основному подходу, т.е. основные средства учитываются по его себестоимости за вычетом накопленного износа и накопленных убытков от обесценения.

В финансовой отчетности стоимость основных средств отражена по балансовой стоимости, то есть разница между себестоимостью и суммой накопленной амортизации.

При расчете амортизации основных средств используется прямолинейный метод, исходя из срока использования и норм амортизации основных средств. Основанием для определения срока службы и нормы амортизации объектов основных средств является Решение Правления ОАО «Халык Банк Кыргызстан» № 40-8 от 31.07.06 г. «О нормах амортизационных отчислений и сроках использования основных средств и нематериальных активов» и выглядит следующим образом:

№ Группы	Категория основных средств	Годовая норма амортизации	Сроки полезной службы
1 группа	Легковые автомобили, специальные инструменты, инвентарь и принадлежности, компьютерное оборудование и связанная с ним техника, программное обеспечение, оборудование по обработке данных (счетная техника, копировальные аппараты, печатающие машинки).	20%	5 лет
2 группа	Грузовые автомобили, автобусы, мебель для офиса, электронное и простое оборудование (кассовое оборудование), нематериальные активы.	20%	15 лет
3 группа	Другие основные средства, подлежащие амортизации и расходы, приравненные к ним: устройства пожарно-охранной сигнализации, аппараты по обеспечению телефонной связи, непромышленная сфера, спецоборудование (оружие, бронежилеты, металлодетекторы).	20%	5 лет
4 группа	Устройства электропередачи и связи (кабельные линии), электро- и дизель генераторы.	10%	10 лет
5 группа	Здания. Сооружения (киоски металлические, гаражи (металлические, кирпичные и т.п.), боксы, отдельные подсобные помещения, заборы, ограждения, асфальтированные площадки, дорожки и т.п.).	2% 15%	50 лет 20 лет

Движение по каждой категории основных средств, приобретение, сумма, затраченная на модернизацию, капитальный ремонт, а также их реализация в течение 2013 г. представлены в нижеследующих таблицах:

(тыс. сом)

Наименование	Здания, сооруж-я	Земля	Компьют. техника	Транспорт	Мебель и оборуд.	Оборуд., не введ-е в экспл-ю	Всего
<b>Стоимость на 31.12.2012 г.</b>	<b>265 668</b>	<b>19 079</b>	<b>26 601</b>	<b>11 604</b>	<b>55 277</b>		<b>378 229</b>
Капремонт, модернизация	209	0	687	0	34		930
Приобретено	0	0	73 167	4 180	6 406	10 996	94 749
Выбыло	0	0	556	2 036	580		3 172
<b>Стоимость на 31.12.2013 г.</b>	<b>265 877</b>	<b>19 079</b>	<b>99 899</b>	<b>13 748</b>	<b>61 137</b>	<b>10 996</b>	<b>470 736</b>

Движения по амортизационным отчислениям

(тыс. сом)

Наименование	Здания, сооруж-я	Земля	Компьют. техника	Транс-порт	Мебель и оборуд.	Оборуд., не введ-е в экпл-ю	Всего
<b>Стоимость на 31.12.2012 г.</b>	<b>30 596</b>	<b>0</b>	<b>17 467</b>	<b>8 318</b>	<b>42 791</b>		<b>99 172</b>
Начислено	5 392	0	3 088	1 902	6 018		16 400
Выбыло	0	0	556	2 036	580		3 172
<b>Стоимость на 31.12.2013 г.</b>	<b>35 988</b>	<b>0</b>	<b>19 999</b>	<b>8 184</b>	<b>48 229</b>		<b>112 400</b>

Чистая балансовая стоимость

(тыс. сом)

Наименование	Здания, сооруж-я	Земля	Компьют. техника	Транс-порт	Мебель и оборуд.	Оборуд., не введ-е в экпл-ю	Всего
<b>31.12.2013 г.</b>	<b>229 889</b>	<b>19 079</b>	<b>79 900</b>	<b>5 564</b>	<b>12 908</b>	<b>10 996</b>	<b>358 336</b>

В 2013 году Банк приобрел новую операционную систему «Colvir Banking System» на сумму 69 816 тыс. сом и компьютерное оборудование на сумму 9 508 тыс. сом.

**Нематериальные активы.** Учет нематериальных активов в ОАО «Халык Банк Кыргызстан» ведется в соответствии с требованиями Международных стандартов финансовой отчетности, а также регламентирован внутренними локально-нормативными актами ОАО «Халык Банк Кыргызстан» в т.ч. Политика Учета нематериальных активов в ОАО «Халык Банк Кыргызстан».

Первоначальное признание нематериальных активов производится по себестоимости.

После первоначального признания нематериальные активы учитываются по себестоимости за вычетом накопленной амортизации и накопленных убытков от обесценения.

В финансовой отчетности стоимость нематериальных активов отражена по балансовой стоимости, то есть разница между себестоимостью и суммой накопленной амортизации.

При расчете амортизации нематериальных активов используется прямолинейное начисление. Срок службы нематериальных активов составляет 15 лет.

Движения по нематериальным активам за 2013 год выглядят следующим образом:

(тыс. сом)

Наименование	Нематериальные активы
<b>Стоимость на 31.12.2012 г.</b>	<b>6 935</b>
Капремонт, модернизация	-
Приобретено	7 170
Выбыло	-
<b>Стоимость на 31.12.2013 г.</b>	<b>14 105</b>

Движения по амортизационным отчислениям

(тыс. сом)

Наименование	Нематериальные активы
<b>Накопленная амортизация на 31.12.2012 г.</b>	<b>5 604</b>
Начислено	543
Выбыло	-
<b>Накопленная амортизация на 31.12.2013 г.</b>	<b>6 147</b>

Чистая балансовая стоимость

(тыс. сом)

Дата	Нематериальные активы
31.12.2013 г.	7 960

Средства банков представлены следующим образом:

Наименование	31 декабря 2013 года (тыс. сом.)	31 декабря 2012 года (тыс. сом.)
Депозиты «Народного Банка Казахстана»	464 731	243 547
Кредит от НБКР	50 234	-
<b>Корреспондентские счета других банков</b>	<b>2 938</b>	<b>2 250</b>
<b>Итого средства банков</b>	<b>517 903</b>	<b>245 797</b>

По состоянию на 31 декабря 2013 и 2012 гг. в состав средств банков включен начисленный процентный расход на сумму 15 272 тыс. сом и 6 541 тыс. сом, соответственно.

Депозиты Народного Банка Казахстана, деноминированные в долларах США, по состоянию на 31 декабря 2013 и 2012 гг. представлены в следующей таблице:

Дата выдачи	Дата погашения	Процентная ставка %	Вид валюты	Номинал в валюте	31 декабря 2013 года, (тыс. сом)	31 декабря 2012 года, (тыс. сом)
19/08/2013	14/08/2014	10,00%	USD	3 000 000	147 741	-
07/10/2013	02/10/2014	10,00%	USD	2 000 000	98 494	-
29/05/2013	23/05/2014	10,00%	USD	1 000 000	49 247	-
27/06/2013	20/06/2014	10,00%	USD	2 000 000	98 494	-
11/11/2013	06/11/2014	10,00%	USD	1 000 000	49 247	-
27/12/2013	10/01/2014	10,00%	RUB	2 000 000	3 009	-
30/12/2013	10/01/2014	10,00%	RUB	2 300 000	3 461	-
24/08/2012	19/08/2013	10,00%	USD	3 000 000		142 204
12/10/2012	07/10/2013	10,00%	USD	2 000 000		94 802
<b>Начисленные проценты</b>					<b>15 038</b>	<b>6 541</b>
					<b>464 731</b>	<b>243 547</b>

Кредиты от НБКР по состоянию на 31 декабря 2013 и 2012 гг. представлены в следующей таблице:

Дата выдачи	Дата погашения	Процентная ставка %	Вид валюты	Номинал в валюте	31 декабря 2013 года, (тыс. сом)	31 декабря 2012 года, (тыс. сом)
27/11/2013	27/02/2014	5.50%	KGS	50 000 000	50 000	-
Начисленные проценты					234	-
					<b>50 234</b>	-

По состоянию на 31 декабря 2013 и 2012 гг. остатков средств, полученных по соглашениям РЕПО, не имелось.

**Средства клиентов.** Средства клиентов (включая проценты) представлены следующим образом:

Наименование	31 декабря 2013 года (тыс. сом)	31 декабря 2012 года (тыс. сом)
Срочные депозиты	532 490	408 475
Текущие / расчетные счета и депозиты до востребования	694 802	602 770
<b>Итого средства клиентов</b>	<b>1 227 292</b>	<b>1 011 245</b>

По состоянию на 31 декабря 2013 года, включительно, средства клиентов составили 1 227 292 тыс. сом. По сравнению с началом года средства клиентов увеличились на 216 047 тыс. сом или на 17,6 процентов.

По состоянию на 31 декабря 2013 и 2012 гг. в состав средств клиентов включен накопленный процентный расход на сумму 15 447 тыс. сом и 11 511 тыс. сом, соответственно.

(тыс. сом)

Наименование	31 декабря 2013 года	31 декабря 2012 года
Анализ по секторам экономики:		
Частный сектор (физ. лица и индивидуальные предприниматели)	779 599	617 882
Торговля	236 355	179 283
Строительство	32 951	20 556
Энергетика	31 285	15 703
Добывающая промышленность и металлургия	27 915	33 670
Транспорт и связь	19 982	23 020
Образование	10 848	18 428
Государственные учреждения	7 760	30 446
Финансовые организации	7 024	7 861
Недвижимость	4 214	3 456
Сельское хозяйство	1 534	1 331
Здравоохранение	1 012	1 235
Прочее	66 813	58 374
<b>Итого средства клиентов</b>	<b>1 227 292</b>	<b>1 011 245</b>

По состоянию на 31 декабря 2013 года, включительно, наибольшая доля средств клиентов приходилась на «Частный сектор (физ. лица)» – 63,52 процентов и «торговля» – 19,26 процентов.

**Налогообложение.** Бухгалтерский учет в Банке велся по методу начисления, согласно Политике учета по методу начисления в ОАО «Халык Банк Кыргызстан». Расчеты налогов определяются в соответствии с Налоговым Кодексом Кыргызской Республики, Налоговой учетной политикой в ОАО «Халык Банк Кыргызстан» и другими законодательными актами.

Банком своевременно и в полном объеме уплачены все налоги, начисленные в отчетном году.

Налог на прибыль представляет собой сумму текущего и отложенного налога. Сумма расходов по налогу на прибыль в текущем периоде определяется с учетом размера налогооблагаемой прибыли, полученной за год. Налогооблагаемая прибыль отличается от чистой прибыли, отраженной в сводном отчете о прибыли и убытках, поскольку не включает статьи доходов или расходов, подлежащих налогообложению или вычету для целей налогообложения в другие годы, а также исключает не облагаемые и не учитываемые в целях налогообложения статьи. Начисление расходов Банком по налогу на прибыль в текущем году осуществляется с использованием ставок налога, введенных в течение отчетного периода.

Отложенный налог отражается на основе балансового метода учета и представляет собой требования или обязательства по налогу на прибыль, начисляемые на разницу между балансовой стоимостью активов и

обязательств, и соответствующими данными налогового учета, использованными для расчета налогооблагаемой прибыли. Отложенные налоговые обязательства обычно отражаются в отношении всех временных разниц, увеличивающих налогооблагаемую прибыль, а отложенные налоговые требования отражаются с учетом вероятности наличия в будущем налогооблагаемой прибыли для зачета соответствующих отложенных налоговых активов. Подобные налоговые требования и обязательства не отражаются в финансовой отчетности, если временные разницы связаны с деловой репутацией и возникают вследствие первоначального признания (кроме случаев объединения компаний) других требований и обязательств в рамках операций, которые не влияют на размер налогооблагаемой или бухгалтерской прибыли.

Банком произведено начисление и уплата всех налогов в 2013 году, в том числе:

- Налог на прибыль – 12 823 тыс. сом;
- Налог с продаж – 7 496 тыс. сом;
- НДС - 476 тыс. сом;
- Налог на доходы нерезидентов – 6 197 тыс. сом;
- Сбор за вывоз мусора – 24 тыс. сом;
- Подоходный налог – 8 424 тыс. сом;
- Отчисления в социальный фонд – 17 638 тыс. сом;
- Налог на движимое и недвижимое имущество – 503 тыс. сом;
- Земельный налог – 228 тыс. сом.

**Уставный капитал.** По состоянию на 31 декабря 2013 и 2012 гг. уставный капитал Банка представлен следующим количеством акций номинальной стоимостью 500 сом за акцию:

Уставный капитал	На начало года	На конец года
Объявленный (тыс.сом)	534 200	534 200
Оплаченный (тыс.сом)	534 200	534 200
Количество акций (шт.)	1 068 400	1 068 400
Номинальная стоимость одной акции (сом)	500	500

**Условные финансовые обязательства.** В процессе своей деятельности для удовлетворения потребностей клиентов Банк использует финансовые инструменты с внебалансовыми рисками. Данные инструменты, несущие в себе кредитные риски различной степени, отражаются в балансе.

Максимальный размер риска Банка по условным финансовым обязательствам и обязательствам по выдаче кредитов в случае неисполнения второй стороной по сделке своих обязательств и обесценении всех встречных требований, обеспечения или залога в виде ценных бумаг эквивалентен договорной стоимости этих инструментов.

Банк применяет ту же кредитную политику в отношении условных обязательств, что и в отношении отраженных в балансе финансовых инструментов.

Решение о предоставлении кредитов заемщикам в пределах сумм открытых кредитных линий принимается Банком при каждом очередном обращении заемщика за кредитными ресурсами и зависит от финансового положения заемщика, кредитной истории и прочих факторов, характеризующих кредитные риски и оцениваемых Банком на момент принятия такого решения. По состоянию на 31 декабря 2013 и 2012 гг. номинальные суммы, или суммы согласно договорам по условным финансовым обязательствам составляли:

(тыс.сом)

Условные обязательства и обязательства по кредитам	На 31 декабря 2013 года	На 31 декабря 2012 года
Выданные гарантии и аналогичные обязательства	9 787	6 991
Обязательства по ссудам и неиспользованным кредитным линиям	111 483	50 882
<b>Итого</b>	<b>121 270</b>	<b>57 873</b>

Сумма обязательств с таким условием, отраженных в составе обязательств по ссудам и неиспользованным кредитным линиям и прочим условным обязательствам, относящимся к расчетным операциям составляет 121,3 млн. сом и 57,9 млн. сом по состоянию на 31 декабря 2013 и 2012 гг. соответственно.

**Финансовые гарантии.** Финансовые гарантии, предоставляемые Банком, представляют собой обеспечение кредитных операций, предусматривающее осуществление выплат в качестве компенсации убытка, наступающего в случае, если дебитор окажется не в состоянии произвести своевременную оплату в соответствии с исходными или модифицированными условиями долгового инструмента.

**Операции со связанными сторонами.** При рассмотрении каждой возможной связанной стороны особое внимание уделяется содержанию отношений, а не только их юридической форме. АО «Халык Банк Казахстан» является единственным владельцем Банка и контролирует его. Связанные стороны включают партнеров, ключевой управленческий персонал, филиалов и юридических лиц в общей собственности, и лиц, на которые Банк имеет возможность оказывать значительное влияние. Информации об операциях Банка со связанными сторонами по состоянию на 31 декабря 2013 и 2012 гг. представлена далее:

(тыс.сом)

Наименование	31 декабря 2013 года		31 декабря 2012 года	
	Балансы связанных сторон	Итого по категории в соответствии со статьями финансовой отчетности	Балансы связанных сторон	Итого по категории в соответствии со статьями финансовой отчетности
<b>Средства в банках</b>	<b>2 529</b>	<b>203 025</b>	<b>9 126</b>	<b>190 148</b>
- материнский банк	2 529	-	9 126	-
<b>Займы, выданные клиентам</b>	<b>11 095</b>	<b>1 827 087</b>	<b>12 322</b>	<b>1 304 515</b>
- ключевой управленческий персонал	5 152	-	3 684	-
- прочие связанные стороны	5 943	-	8 638	-
<b>Резерв под обесценение</b>	<b>(221)</b>	<b>(108 899)</b>	<b>(249)</b>	<b>(105 385)</b>
- ключевой управленческий персонал	(103)	-	(171)	-
- прочие связанные стороны	(118)	-	(78)	-
<b>Займы и средства банков</b>	<b>464 731</b>	<b>517 903</b>	<b>245 392</b>	<b>245 797</b>
- 2 - материнский банк	464 731	-	245 392	-
<b>Средства клиентов</b>	<b>8 053</b>	<b>1 227 292</b>	<b>5 588</b>	<b>1 011 245</b>
- ключевой управленческий персонал	8 053	-	5 588	-

Далее представлены суммы, возникшие при транзакциях со связанными сторонами, включенные в отчет о совокупном доходе, по состоянию на 31 декабря 2013 и 2012 годов:

Наименование	Год, закончившийся 31 декабря 2013 года		Год, закончившийся 31 декабря 2012 года	
	Операции со связанными сторонами	Итого по категории в соответствии со статьями финансовой отчетности	Операции со связанными сторонами	Итого по категории в соответствии со статьями финансовой отчетности
<b>Процентные доходы</b>	<b>2 582</b>	<b>314 778</b>	<b>2 688</b>	<b>258 880</b>
- ключевой управленческий персонал	2 582		2 688	
<b>Процентные расходы</b>	<b>(33 316)</b>	<b>(75 940)</b>	<b>(23 952)</b>	<b>(52 981)</b>
- материнский банк	(33 316)		(23 952)	
<b>Доходы по услугам и комиссии полученные</b>	<b>38</b>	<b>39 536</b>	<b>6</b>	<b>42 645</b>
- материнский банк	2		2	
- ключевой управленческий персонал	33		4	
<b>Комиссионные расходы по услугам выплаченные</b>	<b>(2 811)</b>	<b>(8 880)</b>	<b>(61)</b>	<b>(11 075)</b>
- прочие связанные стороны	(2 811)		(61)	

Вознаграждения Совета директоров и других членов ключевого управленческого персонала выглядят следующим образом:

Наименование	Год, закончившийся 31 декабря 2013 года		Год, закончившийся 31 декабря 2012 года	
	Операции со связанными сторонами	Итого по категории в соответствии со статьями финансовой отчетности	Операции со связанными сторонами	Итого по категории в соответствии со статьями финансовой отчетности
<b>Краткосрочное вознаграждение работникам</b>	<b>14 865</b>	<b>98 019</b>	<b>13 538</b>	

**Принципы признания доходов и расходов.** Доход признается, когда происходит увеличение экономических выгод в течение отчетного периода, происходящее в форме поступления или прироста активов или уменьшения обязательств, что выражается в увеличении капитала, не связанном с взносом учредителей.

Доходы включают в себя:

- Проценты и аналогичные доходы;
- Доходы в форме дивидендов;
- Доходы в виде комиссионных и гонораров;
- Прибыль (за вычетом убытков) по ценным бумагам;
- Прибыль (за вычетом убытков) по валютным операциям;
- Прочие доходы.

Расход признается, когда происходит уменьшение экономических выгод в течение отчетного периода, происходящее в форме выбытия или износа активов или увеличения обязательств, которое приводит к уменьшению капитала, не связанного с взносом учредителей.

Расходы включают в себя:

- Процентные и аналогичные расходы;
- Расходы на выплату комиссионных и гонораров;
- Операционные расходы;
- Убытки от обесценения по ссудам и кредитам;
- Прочие расходы.

Прибыль и убытки на нетто-основе показываются по операциям, возникающим от:

1. Продажа инвестиционных ценных бумаг;
2. Операции с иностранной валютой (купля, продажа, переоценка).

Статьи дохода и расхода не подлежат взаимозачету, за исключением статей, связанных с операциями по хеджированию.

**Доходы и расходы.** Доходы и расходы Банка учитывались согласно Политике учета по методу начисления.

По результатам 2013 г. сложились следующие финансовые результаты:

Наименование	План тыс. сом	Факт тыс. сом	Отклонение*	
			тыс. сом	%
Доходы, связанные с получением вознаграждения	383 125,1	311 462,1	-71 663,0	-18,7
Расходы, связанные с выплатой вознаграждения	93 331,7	75 940,5	-17 391,3	-18,6
Чистый доход, связанный с получением вознаграждения до отчислений в резервы на обесценение	289 793,4	235 521,7	-54 271,7	-18,7
Отчисления в резервы на обесценение	36 408,4	-1 185,4	-37 593,8	-103,3
Чистый доход, связанный с получением вознаграждения	253 385,0	236 707,1	-16 677,9	-6,6
Чистый комиссионный доход	29 673,0	24 069,7	-5 603,3	-18,9
Чистый доход по дилинговым операциям	36 185,9	15 848,9	-20 337,0	-56,2
Прочие доходы	12 200,5	12 801,3	600,8	4,9
Операционные расходы	234 706,9	194 533,0	-40 173,9	-17,1
Резервы по условным обязательствам	0,0	1 155,8	1 155,8	
Доходы до учёта расходов по подоходному налогу	96 737,5	93 738,2	-2 999,4	-3,1
Расходы по подоходному налогу	14 173,8	10 343,1	-3 830,7	-27,0
<b>Чистый доход</b>	<b>82 563,7</b>	<b>83 395,1</b>	<b>831,3</b>	<b>1,0</b>

\* - Примечание: (+) – перевыполнение, (-) – невыполнение плана.

План по прибыли перевыполнен на 831,3 тыс. сом (на 1 процент).

Следует отметить, что финансовые результаты деятельности Банка за 2013 год увеличились по сравнению с 2012 годом. За отчетный период Банк получил прибыль в размере 83 395 тыс. сом, тогда как за 2012 год прибыль составила 55 869 тыс. сом. Увеличение прибыли произошло в основном за счет роста кредитного портфеля, что обусловило рост процентных доходов.



Финансовые результаты деятельности ОАО «Халык Банк Кыргызстан» за 2012-2013 гг.

Наименование	Факт за 2013 г. тыс. сом	Факт за 2012 г. тыс. сом	Отклонение	
			тыс. сом	%
Доходы, связанные с получением вознаграждения	311 462,1	251 703,8	59 758,3	23,7
Расходы, связанные с выплатой вознаграждения	75 940,5	52 980,5	22 959,9	43,3
Чистый доход, связанный с получением вознаграждения до отчислений в резервы на обесценение	235 521,7	198 723,3	36 798,4	18,5
Отчисления в резервы на обесценение	-1 185,4	6 733,0	-7 918,5	-117,6
Чистый доход, связанный с получением вознаграждения	236 707,1	191 990,3	44 716,8	23,3
Чистый комиссионный доход	24 069,7	24 725,7	-656,0	-2,7
Чистый доход по дилинговым операциям	15 848,9	19 378,8	-3 529,9	-18,2
Прочие доходы	12 801,3	17 047,0	-4 245,7	-24,9
Операционные расходы	194 533,0	183 146,9	11 386,1	6,2
Резервы по условным обязательствам	1 155,8	624,3	531,5	85,1
Доходы до учёта расходов по подоходному налогу	93 738,2	69 370,6	24 367,6	35,1
Расходы по подоходному налогу	10 343,1	13 501,1	-3 158,0	-23,4
<b>Чистый доход</b>	<b>83 395,1</b>	<b>55 869,4</b>	<b>27 525,6</b>	<b>49,3</b>

**Операционная аренда.** Учет аренды в Банке ведется в соответствии с требованиями МСФО и внутренними локальными нормативными актами, в т.ч. Политикой учета аренды в ОАО «Халык Банк Кыргызстан».

ОАО «Халык Банк Кыргызстан» является арендатором офисных помещений, аренда помещений осуществляется на основании договоров аренды. Договоры представляют собой договора операционной аренды помещений для размещения следующих сберегательных касс Банка: с/к в г. Жалал-Абад, с/к в с. Узген, с/к в ТЦ «Берекет Гранд», с/к в ТЦ «Табылга».

Размер арендной платы при заключении договора установлен исходя из рыночных цен на аренду аналогичных помещений. За год арендные платежи по аренде офисных помещений составили 2 058 тыс. сом.

Кроме того, ОАО «Халык Банк Кыргызстан» является арендатором мест в торговых точках под банкоматы, стоимость арендных платежей за 2013 год составила 854 тыс. сом.

Расходы по аренде земельных участков составили 143 тыс. сом.

Прочие арендные платежи 73 тыс. сом.

**Неопределенные события и договорные обязательства.** Неопределенные события и договорные обязательства Банка в 2013 году учитывались в соответствии с Политикой учета операций, отражаемых на забалансовых и внесистемных счетах в ОАО «Халык Банк Кыргызстан».

**Операции с производными финансовыми инструментами.** В течение 2013 года Банк активных операций не проводил с производными финансовыми инструментами.

Юридические лица:

(тыс. ед-ц)

№	Кол-во опер.	Банк-контрагент	предоставленная валюта		полученная валюта		Результаты от операций (тыс. сом)
			Наим. валюты	Сумма	Наим. валюты	Сумма	
1	2	ЗАО МФК «Компаньон»	KGS	48 435,0	USD	1 000,0	1 475,1
2	12	АО «Народный Банк Казахстана»	USD	183,4	KZT	28 000,0	- 9,3
			USD	5 522,1	RUB	1 800,0	
3	59	АКБ «Инвестторгбанк»	USD	3 306,8	RUB	98 496,0	-157,6
			USD	4 914,5	EUR	3 735,0	
	<b>73</b>	<b>Итого</b>					<b>1 308,2</b>

**Операции в иностранной валюте на межбанковском рынке.** Учет операций в иностранной валюте в 2013 году осуществлялся в соответствии с Политикой учета операций в иностранной валюте в ОАО «Халык Банк Кыргызстан».

В течение 2013 года Банк проводил эффективное расчетное обслуживание внешнеторговых операций клиентов и банков – корреспондентов во всех основных формах международных расчетов. Наиболее крупные сделки на внутреннем рынке заключались с ОАО «Финанскредитбанк», на внешнем рынке ОАО «Сбербанк России» (Россия), АО «Народный Банк Казахстана» (Казахстан).

(тыс. ед-ц)

Виды валют	Обороты							
	2013 год				2012 год			
	USD	EUR	RUB	KZT	USD	EUR	RUB	KZT
Наличная	22 670	320	2 000	13 000	41 391	635		13 990
Безналичная	95 342	9 394	757 788	451 050	104 784	8 355	336 434	277 739

В 2013 году Банк проводил все виды валютных операций, предлагая гибкие условия проведения конверсионных операций, выставляя котировки по всем основным, свободно конвертируемым валютам, а также валютам стран СНГ. Контрагентами ОАО «Халык Банк Кыргызстан» выступают участники банков из Кыргызстана, стран СНГ.

В настоящее время Банк является одним из активных участников межбанковского валютного рынка конверсионных операций в ОКВ. Котировки ОАО «Халык Банк Кыргызстан» предоставляются в информационные агентства «Пресс-релиз» НБКР, «Экономика, Банки, Бизнес».

Основная часть конверсионных операций по ОКВ выполняется за доллары США. При заинтересованности клиентов Банк проводит операции конверсии одной ОКВ в другую, применяя кросс – курсы, рассчитанные через соотношение к наиболее стабильным валютам, что гарантирует реальность котировок.

Безналичная валюта

(тыс. ед-ц)

Наименование	Наименование валют					
	USD	EUR	RUB	KZT	JPY	GBP
Куплено у банков - резидентов	53 673	830	153 950	86 950		
Поступило в результате конверсионных сделок с банками - нерезидентами	16 787	6 026	294 059	253 500	31 744	58
<b>Итого куплено безналичной валюты</b>	<b>70 460</b>	<b>6 856</b>	<b>448 009</b>	<b>340 450</b>	<b>31 744</b>	<b>358</b>
Продано банкам - резидентам	5 783	30	3 500	70 000		
Израсходовано в результате конверсионных сделок с банками - нерезидентами	19 099	2 508	306 279	40 600		3
<b>Итого продано безналичной валюты</b>	<b>24 882</b>	<b>2 538</b>	<b>309 779</b>	<b>110 600</b>		<b>3</b>

За отчетный период крупные объемы купленных безналичных валют на межбанковском рынке составили: 70 460 тыс. долларов США, 6 856 тыс. евро, 448 009 тыс. российских рублей и 340 450 тыс. казахских тенге.

Продажа безналичных валют составили: 24 882 тыс. долларов США, 2 538 тыс. евро, 309 779 тыс. российских рублей и 110 600 тыс. казахских тенге.

**Наличная валюта**

(тыс. ед-ц)

Наименование	Наименование валют			
	USD	EUR	RUB	KZT
Куплено у банков – резидентов	3 300			
Ввезено в страну				
<b>Итого куплено наличной валюты</b>	<b>3 300</b>			
Продано банкам- резидентам	19 370	320	2 000	13 000
Продано банкам – нерезидентам				
<b>Итого продано наличной валюты</b>	<b>19 370</b>	<b>320</b>	<b>2 000</b>	<b>13 000</b>

За отчетный период крупные объемы наличной иностранной валюты на межбанковском рынке складывались за счет обменных операций: поступило наличной иностранной валюты в сумме 3 300 тыс. долларов США и продано наличной иностранной валюты банкам – резидентам и нерезидентам на сумму 19 370 тыс. долл. США.

По состоянию на 31 декабря 2013 года чистая прибыль от операций с иностранной валютой в сравнении с 2012 годом увеличилась на 15 866 тыс. сом и составила 19 321 тыс. сом, в том числе:

(тыс. сом)

Наименование	31 декабря 2013 года	31 декабря 2012 года
Торговые операции, нетто	13 558	17 122
Курсовые разницы, нетто	2 308	2 199
<b>Итого чистая прибыль по операциям с иностранной валютой</b>	<b>15 866</b>	<b>19 321</b>

**Персонал Банка.** На начало 2013 года в ОАО «Халык Банк Кыргызстан» работало 283 человека, в том числе:

- в Головном Банке - 92 человека;
- в филиалах - 191 человек.

На конец 2013 года в ОАО «Халык Банк Кыргызстан» работало 286 человек в том числе:

- в Головном Банке - 93 человека;
- в филиалах - 190 человек.

За период 2013 год было уволено 59 человек (в Головном Банке - 12, в филиалах - 47), а принято на работу 70 человек (в Головном Банке - 15, в филиалах - 55).

За весь 2013 год прошли обучение 109 работников Банка.

Председатель Правления

ОАО «Халык Банк Кыргызстан»

Мамытова К.К.

Начальник Управления бухгалтерского  
 учета и отчетности – главный бухгалтер

Касилина Т.М.